



# 6-7 वर्ष | आठवडा 5

## इंग्रजी व्याकरण

1. निवडा आणि लिहा - लेख

2. निवडा आणि लिहा - विशेषण

3. निवडा आणि लिहा - क्रियापद

4. तुम्ही पुन्हा लिहू शकता?

5. निवडा आणि वर्तुळ करा - विशेषण

6. निवडा आणि वर्तुळ करा - क्रियापद

7. निवडा आणि वर्तुळ करा - क्रियाविशेषण

8. जुळवा - क्रियाविशेषण

9. संज्ञा उपक्रम

10. विशेषण उपक्रम

11. क्रियापद उपक्रम

12. प्रीपोजिशन उपक्रम

13. पूर्ण करा

14. निवडा आणि टिक करा

15. प्रश्न तयार करा

16. संज्ञा

17. विशेषण

18. क्रियापद

19. पूर्वसर्ग

20. लेख 'ए' आणि 'एन'



## निवड आणि लिहा



खाली दिलेल्या शब्दासमोर योग्यरित्या आर्टिकल (a, an, the ) लिहा.

1. Mom, please tell me \_\_\_\_\_ story of Cinderella.
2. My mother gave me \_\_\_\_\_ ten rupee coin.
3. I saw \_\_\_\_\_ eagle.
4. I need \_\_\_\_\_ umbrella.
5. He is \_\_\_\_\_ honest man.



## निवडा आणि लिहा



खाली दिलेल्या यादीतून योग्य विशेषण लिहून वाक्य पूर्ण करा.

small, pink, feathery, bushy, coloured, oval, brown, happy,  
twelve, big, tiny, sweet

1. Mary has a \_\_\_\_\_ face.
2. Mumbai is a \_\_\_\_\_ city.
3. She has \_\_\_\_\_ hair.
4. I like a \_\_\_\_\_ umbrella.
5. Ants are \_\_\_\_\_ insects.
6. Porridge is eaten as a \_\_\_\_\_ dish.
7. Bear had a \_\_\_\_\_ tail.
8. Animal, which we saw in the zoo had \_\_\_\_\_ fingers.



# निवडा आणि लिहा



योग्य पर्याय निवडा

1. Saby and I \_\_\_\_\_ (are/is) best friends.
2. I \_\_\_\_\_ (is/am) always with you.
3. Rhea \_\_\_\_\_ (are/is) my next door neighbour.
4. We \_\_\_\_\_ (am/are) here to see you.
5. You \_\_\_\_\_ (are/am) amazing.
6. Nancy \_\_\_\_\_ (is/am) a talented comedian.
7. This \_\_\_\_\_ (is/are) a beautiful necklace, worn by my mother.
8. The clever fox \_\_\_\_\_ (is) fond of teasing.



## तुम्ही पुन्हा लिहू शकता का ?



खाली दिलेली वाक्ये वाचा. वाक्य चुकीचे शब्द कॅपिटल आहे. योग्य शब्दाचे पहिले अक्षर कॅपिटल करा.

1. david ate lunch with me.

---

2. Amy and iare going to the movie.

---

3. My dog''s name is jack

---

4. jill goes to school with jack.

---

5. We are going to shimla for vacation.

---

6. tomorrow,i am having a party

---

7. where is the bathroom?

---

8. my birthday is in December

---

9. bolu and golu are brothers

---

10. We are going to new york in june.

---



## निवडा आणि वर्तुळ करा



खालील वाक्यांमधील विशेषणे (adjectives) वर्तुळ करा.

1. I saw a beautiful zebra in the zoo.  
मी प्राणीसंग्रहालयात एक सुंदर झेब्रा पहिला.
2. My teddy bear was brown in colour.  
माझा टेडी अस्वल तपकिरी रंगाचा होता.
3. I will put five balloons for the birthday party.  
वाढदिवसाच्या मेजवानीसाठी मी पाच फुगे लावणार .
4. Mahatma Gandhi always wore white clothes.  
महात्मा गांधी नेहमी पांढरे कपडे परिधान करत असत.
5. I saw a tiny worm in the garden.  
मला बागेत एक लहान किडा दिसला.
6. There was a long tape worm in the bottle.  
बाटली मध्ये एक लांब टेप अळी होती .
7. I stood against a beautiful wall for my photograph.  
मी माझ्या छायाचित्रांच्या सुंदर भिंतीच्या विरुद्ध उभा राहिलो.
8. Light kite was flying much high in the sky.  
आकाशात हलका पतंग उंच उडत होता.
9. Taj Mahal is made of white marbles.  
ताजमहाल पांढऱ्या संगमरवरी मध्ये बनलेला आहे.
10. I had many oval balloons to play.  
माझ्याकडे अनेक अंडाकृती फुगे खेळायला होते.



## निवडा आणि वर्तुळ करा



पुढील वाक्यांमध्ये क्रियापद (verb) वर्तुळ करा.

1. I walk to the school every day.  
मी दररोज शाळेत पायी जातो.
2. I play in the garden sometimes.  
मी कधीकधी बागेत खेळतो.
3. I went to the market with my father yesterday.  
मी काल वडिलांसोबत बाजारात गेलो होतो.
4. We watch TV at night.  
आम्ही रात्री टीव्ही पाहतो.
5. We eat dinner together.  
आम्ही एकत्र जेवण करतो.
6. Megha rode my bicycle yesterday.  
काल मेघाने माझी सायकल चालविली.
7. Tom cuts an apple everyday.  
टॉम दररोज एक सफरचंद कापतो.



## निवडा आणि वर्तुळ करा



पुढील वाक्यांमध्ये क्रियाविशेषण (adverb) वर्तुळ करा:

1. My aunt is talking loudly on the phone.  
माझी काकू फोनवर मोठ्याने बोलत आहेत.
2. I like to get up early.  
मला लवकर उठणे आवडते.
3. We must speak the truth.  
आपण सत्य बोलले पाहिजे.
4. My granny goes for a walk daily.  
माझी आजी दररोज फिरायला जाते.
5. It rained heavily in Colaba.  
कुलाबात मुसळधार पाऊस पडला.
6. I came late today.  
मी आज उशीरा आलो.



## योग्य जोड्या लावा



वाक्यांशी जुळण्यासाठी योग्य क्रियाविशेषण निवडा.

1. The train can also travel a. alone
2. My mother speaks b. early
3. My friends play c. late
4. My brother sleeps d. fast
5. The Sun rises e. softly
6. My bold sister can sleep f. outside



## नाउन (नाम) अँक्टिविटि

दिशानिर्देश:

1. प्रत्येक बॉक्ससाठी खाली दिलेल्या सूचनांचे अनुसरण करा आणि कार्य पूर्ण करा.
2. बॉक्समध्ये दिलेल्या सूचनांनुसार फासे रोल करा आणि नावेची यादी लिहा. "



एखादे नाव लिहा जे  
आपल्याला पर्वतांमध्ये  
सापडेल.

आपल्या अभ्यासाच्या टेबलावर  
सापडेल असे एक संज्ञा लिहा.



आकारात लांब असलेली एक  
संज्ञा लिहा.

एक नाव लिहा जे उडेल.



चार पाय असलेले एक नाव  
लिहा

एखाद्या प्रसिद्ध जागेचे नाव लिहा.



आपण पिऊ शकता अशी एक  
संज्ञा लिहा.

आपण सोबत नेऊ शकता असे  
एक नाव लिहा.



वजनदार असे एक नाम लिहा.

आपल्या आवडत्या कथा  
पुस्तकातून एक संज्ञा लिहा.



आपल्या आवडत्या कार्टून  
शोमधून एक नाम लिहा.

एखाद्या प्रसिद्ध स्मारकाचे नाव  
लिहा.



## विशेषण क्रियाकलाप

दिशानिर्देश:

1. प्रत्येक बॉक्ससाठी खाली दिलेल्या सूचनांचे अनुसरण करा आणि कार्य पूर्ण करा.
2. डाईस रोल करा आणि बॉक्समध्ये दिलेल्या सूचनांनुसार वाक्ये लिहा.. ही वाक्ये वापरून कथा बनवण्याचा प्रयत्न करा. "

	K या अक्षरापासून प्रारंभ होणारे विशेषण लिहा.	B या अक्षरापासून प्रारंभ होणारे विशेषण लिहा.
	आपल्या आवडत्या पदार्थाचे वर्णन करणारे एक विशेषण लिहा.	आपल्या आवडत्या कार्टूनचे वर्णन करणारे एक विशेषण लिहा.
	आपल्या आवडत्या प्राण्यांचे पाळीव प्राणी म्हणून वर्णन करणारे एक विशेषण लिहा.	आपल्या आवडत्या कवितांचे वर्णन करणारे एक विशेषण लिहा.
	आपल्या आवडत्या खेळाच्या क्षेत्राचे वर्णन करणारे एक विशेषण लिहा.	आपल्या आवडत्या वस्तुचे वर्णन करणारे एक विशेषण लिहा.
	आपल्या वडिलांचे वर्णन करणारे एक विशेषण लिहा.	आपल्या आजीचे वर्णन करणारे एक विशेषण लिहा.
	आपल्या आवडत्या खेळाचे वर्णन करणारे एक विशेषण लिहा.	आपल्या आवडत्या शिक्षकाचे वर्णन करणारे एक विशेषण लिहा.



## क्रियापदाचा क्रियाकलाप

"दिशानिर्देश: 1. प्रत्येक बॉक्ससाठी खाली दिलेल्या सूचनांचे अनुसरण करा आणि कार्य पूर्ण करा.  
२. डाईस रोल करा आणि बॉक्समध्ये दिलेल्या सूचनांनुसार वाक्ये लिहा. ही वाक्ये वापरून कथा बनवण्याचा प्रयत्न करा."

	चित्र पाहून क्रियापद लिहा.		चित्र पाहून क्रियापद लिहा.	
--	----------------------------	--	----------------------------	--

	चित्र पाहून क्रियापद लिहा.		चित्र पाहून क्रियापद लिहा.	
--	----------------------------	--	----------------------------	--

	चित्र पाहून क्रियापद लिहा.		चित्र पाहून क्रियापद लिहा.	
--	----------------------------	--	----------------------------	--

	चित्र पाहून क्रियापद लिहा.		चित्र पाहून क्रियापद लिहा.	
--	----------------------------	--	----------------------------	--

	चित्र पाहून क्रियापद लिहा.		चित्र पाहून क्रियापद लिहा.	
--	----------------------------	--	----------------------------	--

	चित्र पाहून क्रियापद लिहा.		चित्र पाहून क्रियापद लिहा.	
--	----------------------------	--	----------------------------	--



## शब्द योगी अव्ययाचा (प्रेपोजीशन) कियाकलाप

"दिशानिर्देश: 1. प्रत्येक बॉक्ससाठी खाली दिलेल्या सूचनांचे अनुसरण करा आणि कार्य पूर्ण करा.  
२. डाईस रोल करा आणि बॉक्समध्ये दिलेल्या सूचनांनुसार वाक्ये लिहा.  
These. ही वाक्ये वापरून कथा बनवण्याचा प्रयत्न करा. "

	चित्र पाहून शब्दयोगी अव्यय लिहा		चित्र पाहून शब्दयोगी अव्यय लिहा	
--	---------------------------------	--	---------------------------------	--

	चित्र पाहून शब्दयोगी अव्यय लिहा		चित्र पाहून शब्दयोगी अव्यय लिहा	
--	---------------------------------	--	---------------------------------	--

	चित्र पाहून शब्दयोगी अव्यय लिहा		चित्र पाहून शब्दयोगी अव्यय लिहा	
--	---------------------------------	--	---------------------------------	--

	चित्र पाहून शब्दयोगी अव्यय लिहा		चित्र पाहून शब्दयोगी अव्यय लिहा	
--	---------------------------------	--	---------------------------------	--

	चित्र पाहून शब्दयोगी अव्यय लिहा		चित्र पाहून शब्दयोगी अव्यय लिहा	
--	---------------------------------	--	---------------------------------	--

	चित्र पाहून शब्दयोगी अव्यय लिहा		चित्र पाहून शब्दयोगी अव्यय लिहा	
--	---------------------------------	--	---------------------------------	--



## पूर्ण करा



वाक्ये पूर्ण करण्यासाठी बॉक्समधील खाली दिलेल्या तीन शब्दांचा वापर करा.

मदत पेटी:

am, are, is

I \_\_\_\_\_ happy!

You \_\_\_\_\_ scared.

He \_\_\_\_\_ small.

She \_\_\_\_\_ a good girl.

It \_\_\_\_\_ brown.

We \_\_\_\_\_ kids.

You \_\_\_\_\_ tall.

The dog \_\_\_\_\_ black.



## निवडा आणि चिन्हांकित करा



चित्र पहा आणि योग्य वाक्यांना टिक करा.



The children are singing.

The children are running.



The baby has a ball.

The baby has a teddy bear.



This is a cat.

This is a horse.



This is a tomato.

This is an eggplant.



He is happy.

He is angry.








## प्रश्न बनवा



प्रश्न विचारताना आम्ही ? वापरतो

प्रश्न विचारण्यासाठी शब्द योग्य क्रमाने लिहा.

have Can ice-cream I an _____?	
this house your Is _____?	
sun come Will out today the _____?	
tree Is the big _____?	
toy my Where is _____?	



## नाम



नाम म्हणजे एखाद्या व्यक्तीचे नाव, ठिकाण किंवा वस्तूचे नाव. पुढील वाक्यांमध्ये नाम अधोरेखित करा.

His name is Tanmay.



He lives in Turkey.



My father bought me a bicycle.



I have lost my pencil.



Suchitra is a good girl.



My father is in Australia.





## विशेषण



विशेषण लोक, ठिकाण किंवा गोष्टींचे वर्णन देतात. दिलेल्या कंसात पुढील गोष्टींसाठी वर्णन करणारे शब्द लिहा.



1. Feather is \_\_\_\_\_ (hard/soft)



2. The knife is \_\_\_\_\_ (sharp/light)



3. The monster is \_\_\_\_\_ (scary/beautiful)



4. The tortoise is \_\_\_\_\_ (slow/fast)



5. The hare is \_\_\_\_\_ (fast/slow)



6. The candy is \_\_\_\_\_ (sweet/bitter)



## क्रियापद



क्रियापद आम्हाला क्रिया, गती किंवा स्थिती सांगतात. शब्द काळजीपूर्वक पहा आणि क्रियापद वर्तुळित करा.

laughs

sits

yellow

cooks

cries

barks

boy

white



## शब्दयोगी अव्यय



शब्दयोगी अव्यय आपल्याला व्यक्ती, स्थान किंवा वस्तूंच्या स्थानांबद्दल सांगतात. खाली दिलेली छायाचित्रे पहा आणि योग्य पर्याय (✓) वर टिक करा.



The cat is **on/under** the chair.




The cat is **on/under** the table.



The cat is **under/on** the table and the dog is **under/on** the table.



The cat is **beside/on** the box



The cat is **above/below** the box.



The cat is **behind/in** the box.



## उपपद 'a' आणि 'an'



'a' हे उपपद व्यंजनापासून सुरु होणाऱ्या शब्दाच्या आधी वापरला जातो. स्वरापासून सुरु होणाऱ्या शब्दाआधी 'an' हे उपपद वापरला जातो. 'a' किंवा 'an' योग्यरित्या वर्तुळ करा.



a/an orange



a/an apple



a/an owl



a/an book



a/an pen



a/an pencil