



4-5 वर्ष | आठवडा 3

गणित - आकार

1. ओळखा

2. वस्तूचे आकार

3. एक वस्तू तयार करा

4. आकारांमध्ये कल्पनाशक्ती

5. 2d आणि 3d आकार

6. निवडा आणि वर्तुळ करा - त्रिकोण

7. निरीक्षण करा आणि पुनरावृत्ती करा

8. आकार - ट्रेस

9. एक जोडी शोधा - समान आकार

10. कापा आणि चिपकवा - आकार पूर्ण करा

11. मिनीचा परिचय

12. मिनीच्या कुटुंबाचा परिचय 1

13. मिनीच्या कुटुंबाचा परिचय 2

14. मिनीच्या कुटुंबाचा परिचय 3

15. मिनीच्या कुटुंबाचा परिचय 4

16. मोजा आणि रंगवा - त्रिकोण

17. जलक्रीडा: सर्फिंग

18. मोजा आणि लिहा - बाजूंची संख्या

19. त्रिकोण रंगवा

20. निवडा आणि मोजा - ओळी

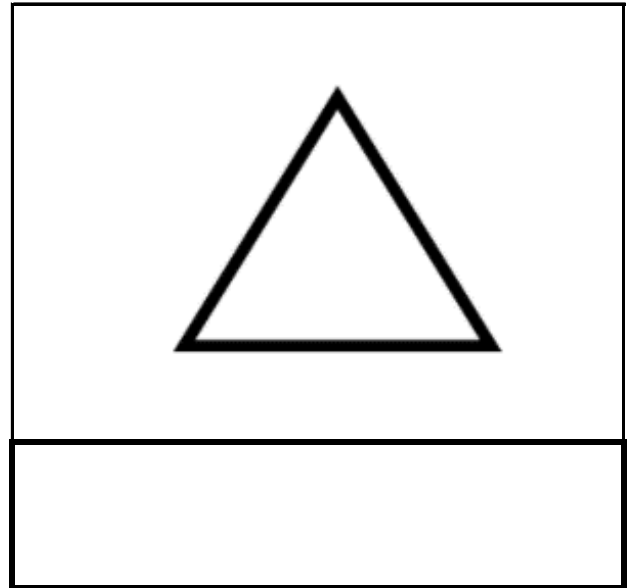
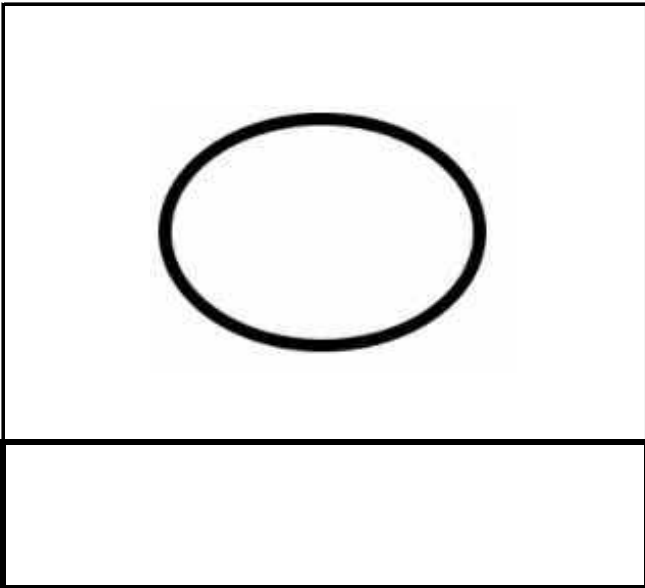
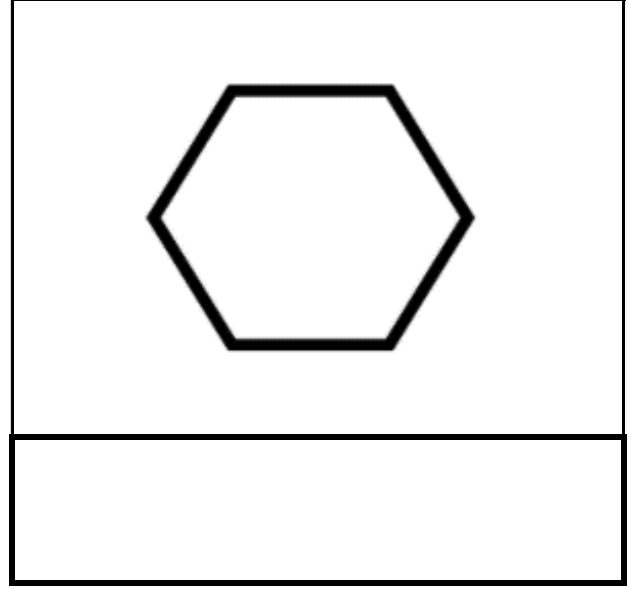
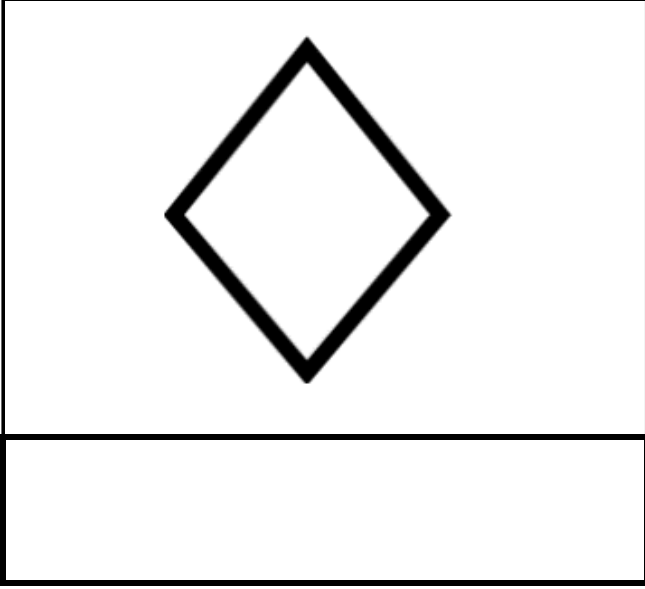


नमस्कार मुलानो! आम्ही ढोलु भोलू आहे.
माझे मित्र आणि मी या मजेदार गणिताच्या शिक्षण मालिकेसाठी आपले
भागीदार होऊ!



आकार: ओळख

एखाद्या मोठ्या व्यक्तीच्या मदतीने खाली दिलेल्या ठिपके असलेल्या रेषांसह आकारांची नावे कापून घ्या आणि
डब्यामध्ये दिलेल्या आकारांच्या चित्रानुसार चिकटवा.



षटकोनी

त्रिकोणी

अंडाकृती

डायमंड

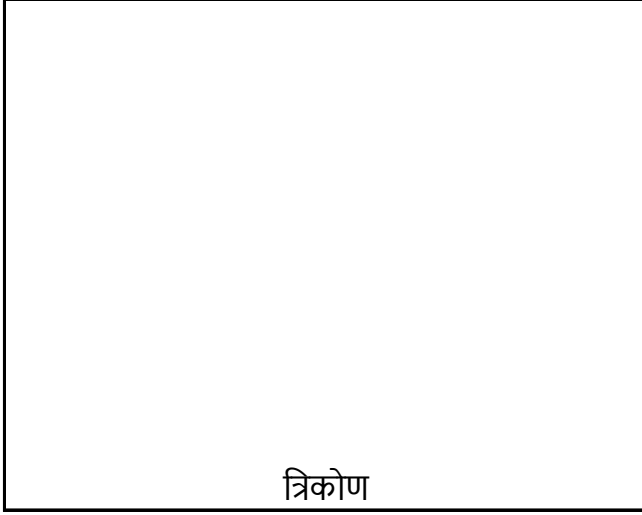


नमस्कार मुलानो!आम्ही ढोलु भोलु आहे.
माझे मित्र आणि मी या मजेदार गणिताच्या शिक्षण मालिकेसाठी आपले
भागीदार होऊ!




आकार: वस्तूंचे आकार


एखाद्या मोठ्या व्यक्तीच्या मदतीने खाली दिलेल्या ठिपके असलेल्या रेषांसह वस्तूंचे चित्र कापा आणि बॉक्समध्ये दिलेल्या आकारांच्या नावानुसार चिकटवा.




त्रिकोण




आयत



अंडाकृती



वर्तुळ



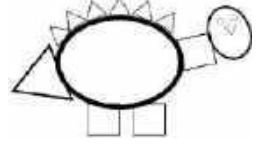


नमस्कार मुलानो!आम्ही ढोलु भोलु आहे.
माझे मित्र आणि मी या मजेदार गणिताच्या शिक्षण मालिकेसाठी आपले
भागीदार होऊ!



आकार: एक वस्तू तयार करा

तुम्ही मूलभूत आकारांचा वापर करून एखादी वस्तू तयार करू शकता? प्राणी तयार करण्यासाठी कोणतेही आकार काढा. संदर्भ म्हणून डायनासोरचे चित्र दिले आहे. सर्जनशील व्हा !!!



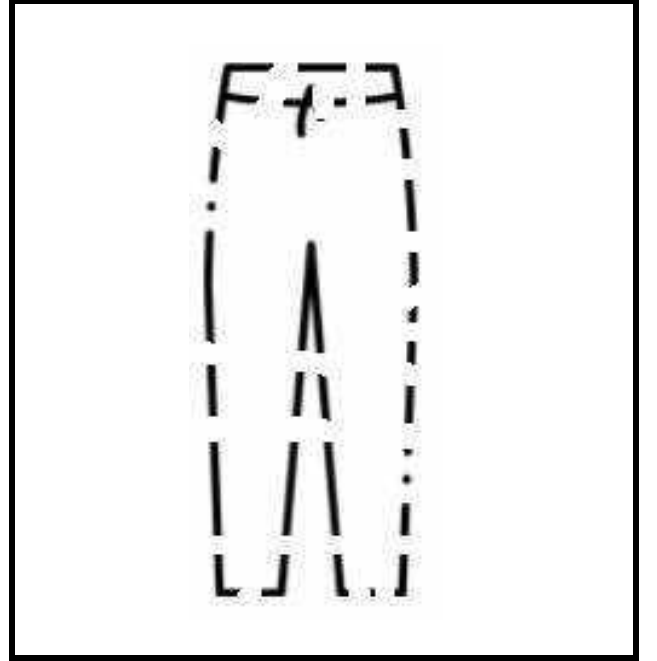





नमस्कार मुलानो!आम्ही ढोलु भोलू आहे.
माझे मित्र आणि मी या मजेदार गणिताच्या शिक्षण मालिकेसाठी आपले
भागीदार होऊ!



आकार: आकारांमधील कल्पना

खाली दिलेल्या डब्यामध्ये चित्र पूर्ण करण्यासाठी तुमची कल्पनाशक्ती वापरा. तुम्ही त्यांना रंग देखील देऊ शकता.



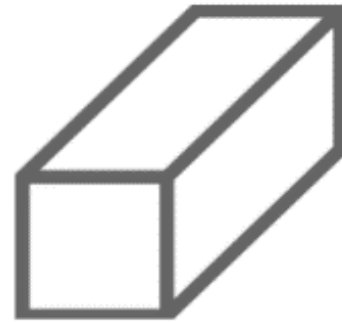
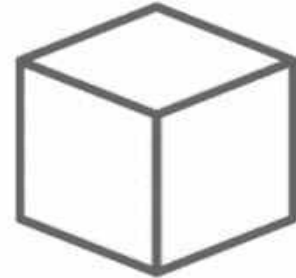



नमस्कार मुलानो! आम्ही ढोलू भोलू आहे.
माझे मित्र आणि मी या मजेदार गणिताच्या शिक्षण मालिकेसाठी आपले
भागीदार होऊ!



आकार: 2 डी आणि 3 डी आकार

आपल्याला 2 डी आणि 3 डी आकारांमधील फरक सापडेल का? 2 डी वस्तूची प्रतिमा त्याच्या समकक्ष 3 डी वस्तूशी जुळवा.






निवडा आणि वर्तुळीत करा



बटणे बऱ्याच आकारात आणि रंगात येतात. त्रिकोणांसारखे आकार देणारी बटणे पहा आणि त्यांना वर्तुळीत करा.


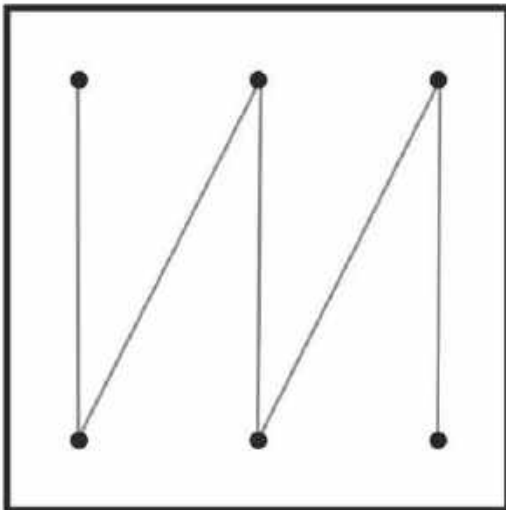

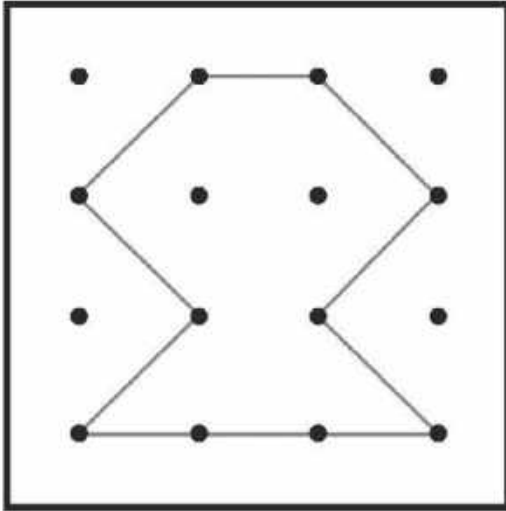




निरीक्षण करा आणि पुन्हा करा




नमुना पहा आणि पुन्हा करा.

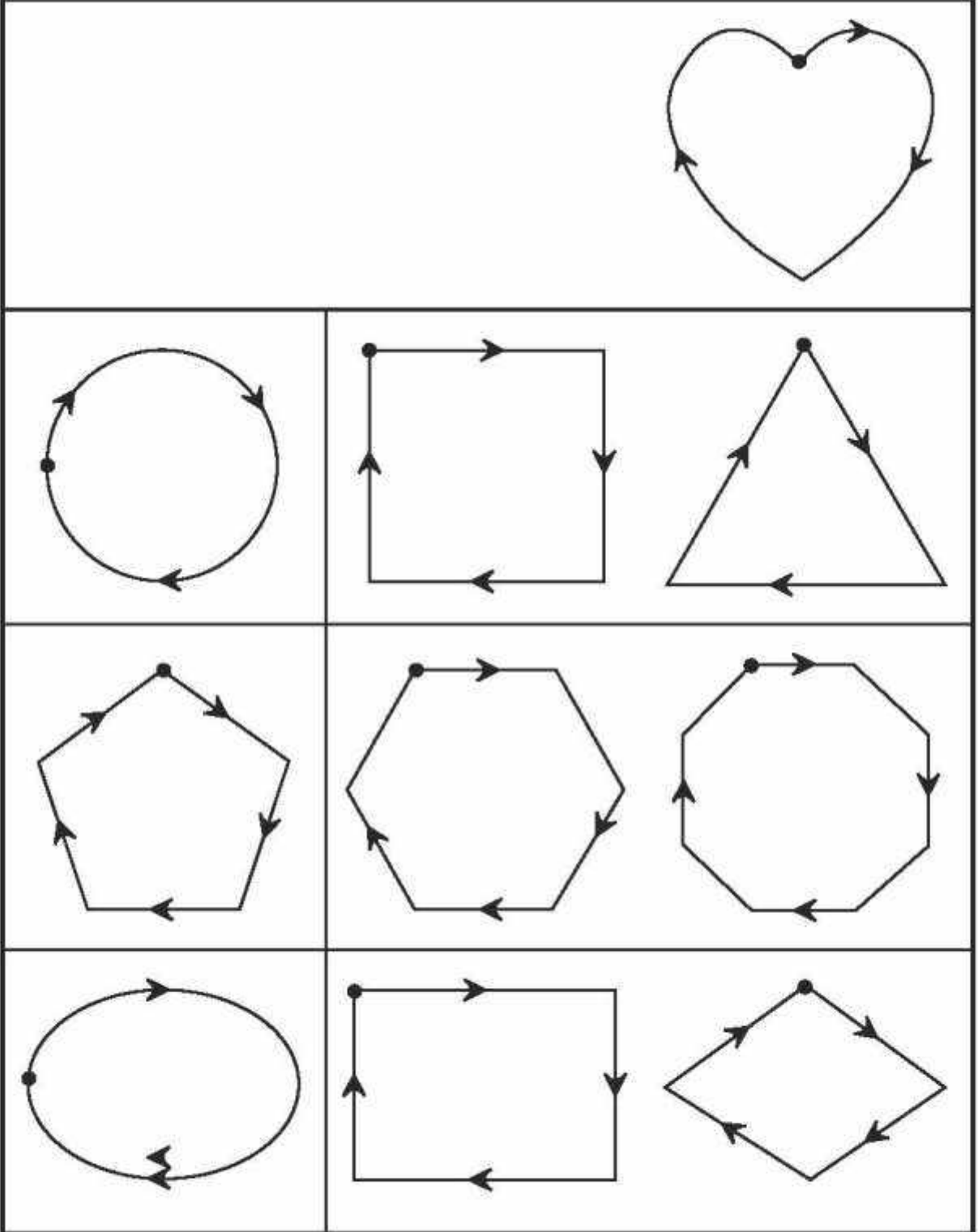




आकृती




मिनी आणि गुड्डूला आकार गिरवण्यास मदत करा. आपण वेगवेगळ्या रंगांसह भिन्न आकार देखील रंगवू शकता.

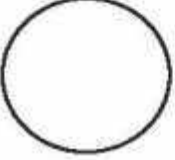


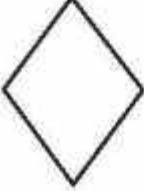
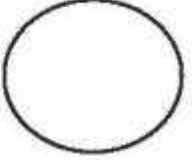
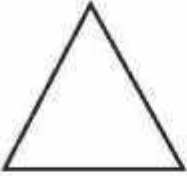
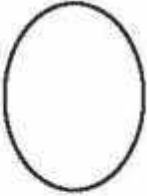

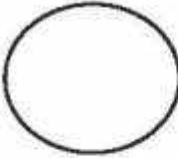




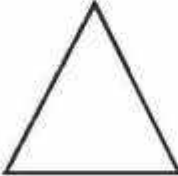
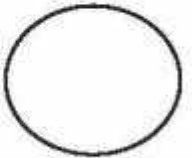

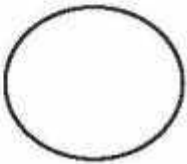






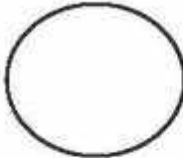

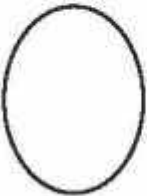


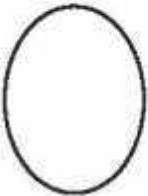
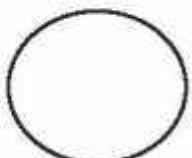




शोध आणि जुळवा




मिनी आणि गुड्डूला बॉक्समध्ये समान आकार शोधण्यात आणि रंग देण्यात मदत करा.



कापा आणि चिटकवा



मिनी आणि गुड्डूला अर्धा आकार कापुन त्यांना संपूर्ण आकार देण्यासाठी मदत करा.








मिनीचा परिचय




हाय! मी मिनी आहे.



हि आहे मिनी.





उजवीकडे दिलेल्या मिनीचा चेहरा काळजीपूर्वक निरीक्षण करा आणि डावीकडील बॉक्समध्ये मिनीच्या चेहऱ्यावर दिसणारे कोणतेही दोन आकार काढा.







मिनीच्या परिवाराचा परिचय




मिनीच्या कुटुंबाला भेटूया.




मिनीचे आजोबा



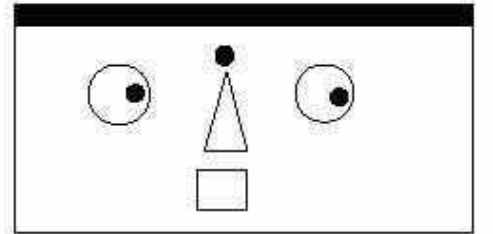
मिनीची आजी




मिनीचे वडील



मिनीचा भाऊ




मिनीची आई




आकारात असलेल्या चेहऱ्याभोवती मोठी वर्तुळे काढा.




मिनीच्या कुटुंबाची ओळख



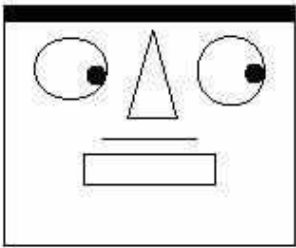
अंडाकृती आकार असलेल्या चेहऱ्याभोवती मोठे अंडाकार काढा.



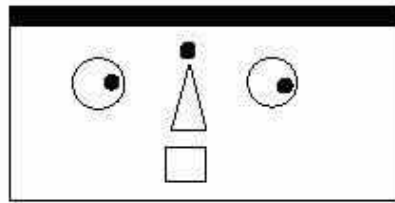
मिनी




मिनीचा भाऊ




मिनीचे वडील



मिनीची आई




मिनीचे आजोबा




मिनीची आजी



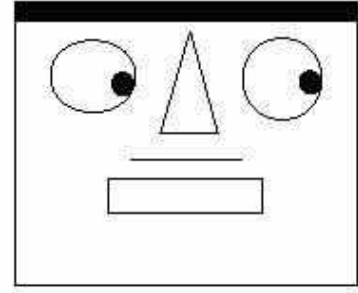
मिनीच्या कुटुंबाची ओळख




आकारात चौरस असलेल्या चेहऱ्याभोवती एक मोठा चौरस काढा.




मिनीचे आजोबा



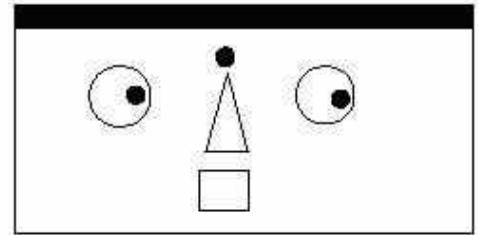
मिनीचे वडील



मिनीचा भाऊ




मिनीची आजी




मिनीची आई



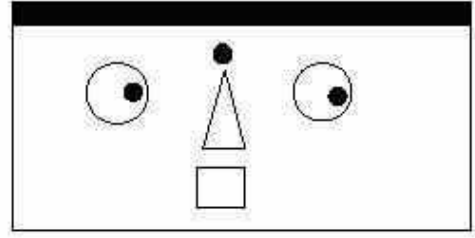
मिनीच्या कुटुंबाची ओळख




आकारात आयताकृती असलेल्या चेहऱ्याभोवती एक मोठा आयत काढा.




मिनीची आजी




मिनीची आई



मिनीचा भाऊ



मिनीचे आजोबा



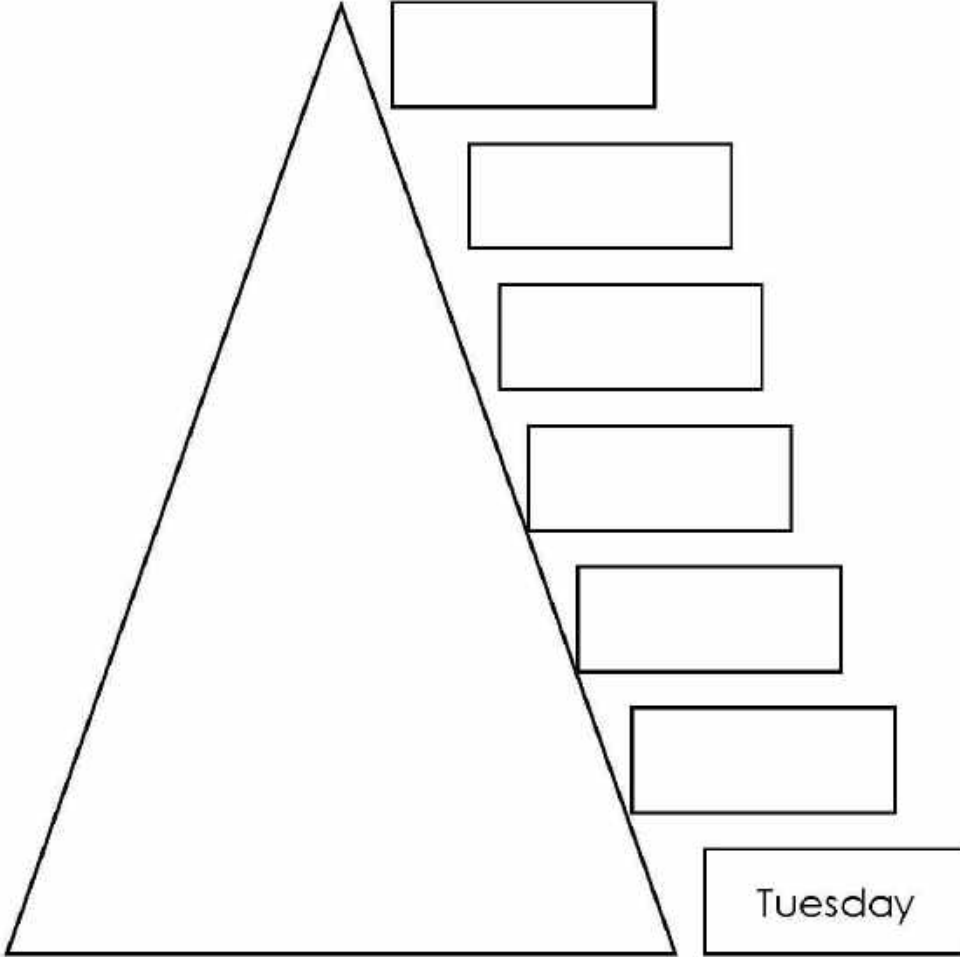
मिनीची आजी



कापा आणि चिटकवा



मंगळवारी भीमाने डोंगराच्या पायथ्यापासून चालण्यास सुरुवात केली. शिखरावर पोहोचण्यासाठी त्याला सात दिवस लागले. आठवड्यातील दिवसांची नावे योग्य बॉक्समध्ये कापून चिटकवा. मंगळवार तुमच्यासाठी केलेला आहे.



Sunday

Tuesday

Wednesday

Saturday

Thursday

Friday

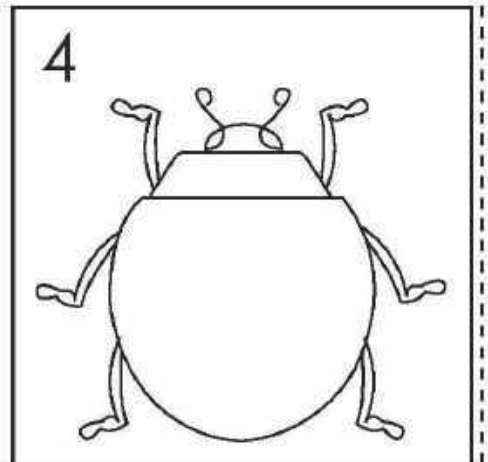
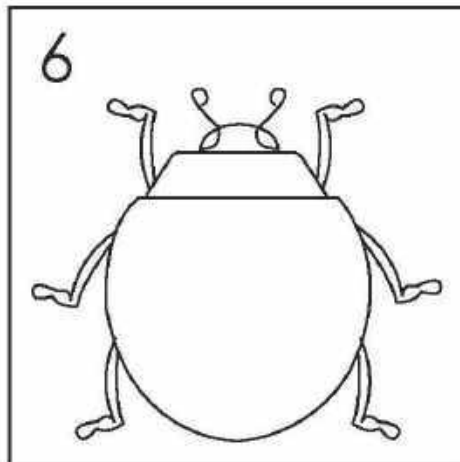
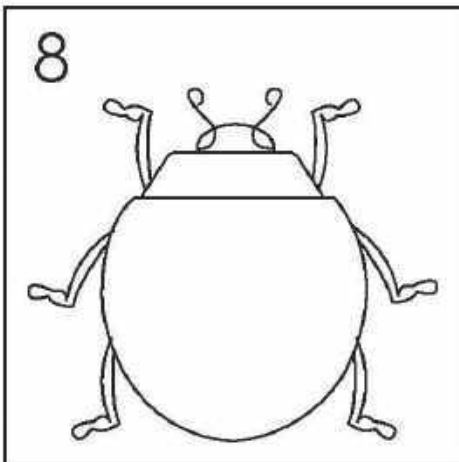
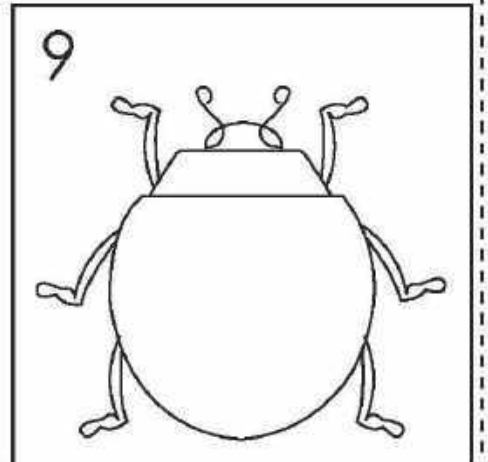
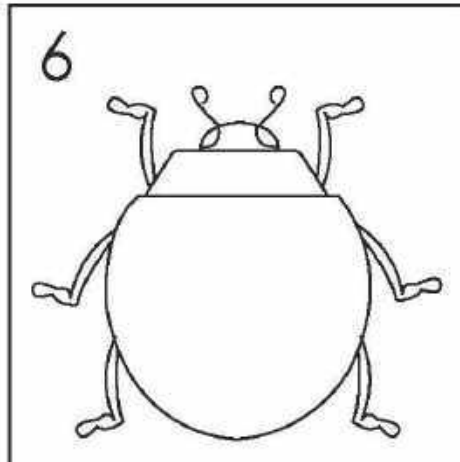
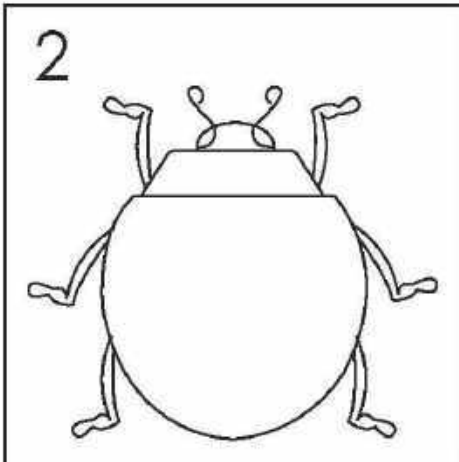
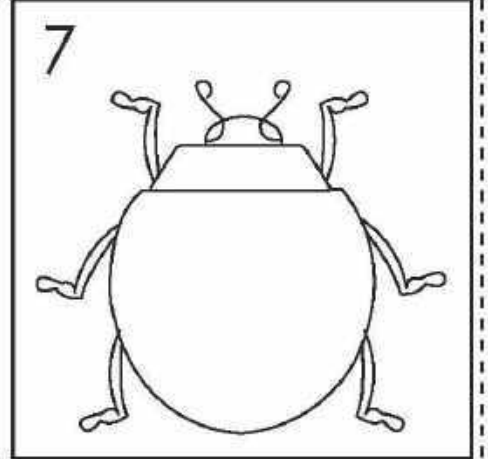
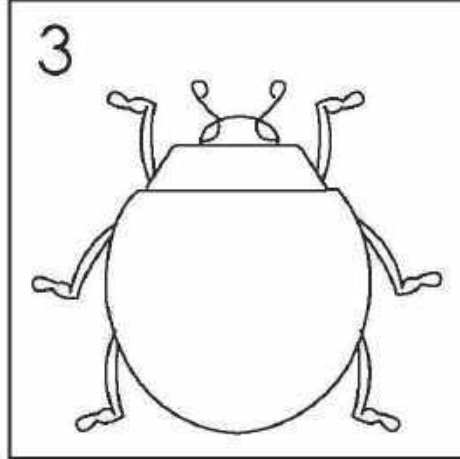
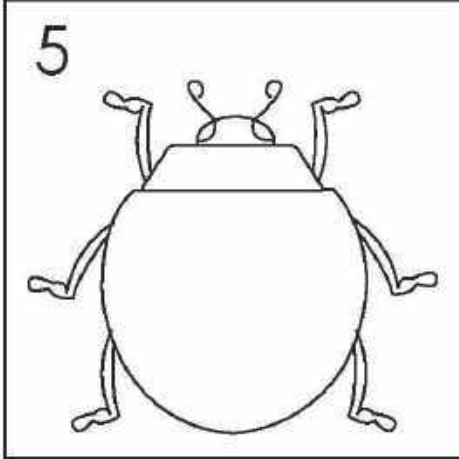
Monday



वर्तुळ काढा



प्रत्येक बॉक्सवर एक संख्या लिहलेली असते. दिलेल्या संख्येनुसार लेडी बगवर लहान ठिपके काढा.





संख्येची योग्य जोडी लावा



माकडाला केळीपर्यंत पोहोचण्यासाठी मदत करण्यासाठी संख्या जोडा.



● 1	● 4	● 5	● 16	● 17
● 2	● 3	● 6	● 15	● 18
● 9	● 8	● 7	● 14	● 19
● 10	● 11	● 12	● 13	● 20






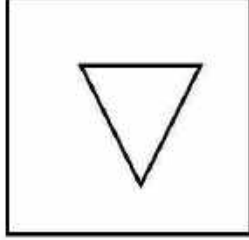
उंदराचा चेहरा काढा

दिलेल्या चरणांचा वापर करून उंदराचा चेहरा काढा.

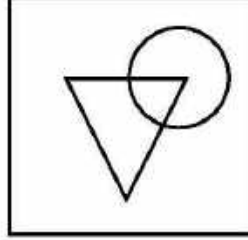
चरण 1:



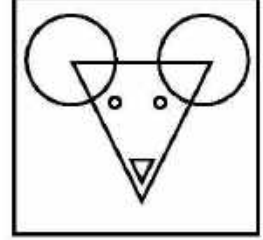
चरण 2 :



चरण 3 :



चरण 4 :



हॅलो मुलांनो. मी सिमी आहे. या आठवड्यासाठी
मी आपली मजेदार अध्ययन जोडीदार असेल.



तुम्ही किती सर्जनशील आहात हे सिमीला दाखवा. खाली दिलेल्या जागेत वेगवेगळ्या
आकाराचे आनंदी आणि दुरू खी चेहरे काढा आणि रंगवा.