



7-8 वर्ष | सप्ताह 05

अंग्रेजी- शब्दावली और वर्तनी

1. भाषा- शब्द शि

2. इच्छाएँ और आवश्यकताएं- शब्दावली

3. आय और उपहार - शब्दावली

4. पठन खेल- मिश्रित शब्द

5. प्राथमिक चिकित्सा- परिभाषाएँ

6. प्राथमिक चिकित्सा- किट में क्या है?

7. रिक्त स्थान भरो

8. विषम को अलग करो

9. एक शब्द

10. अनुपस्थित अक्षर भरो

11. विषम को अलग करो

12. जटिल भावनाएँ

13. शब्दों में प्रेरणा

14. इमोशनपीडिया

15. अपूर्ण को पूर्ण करो

16. अपूर्ण को पूर्ण करो

17. मिलान करो और पूरा करो

18. अपूर्ण को पूर्ण करो

19. शब्द खोज - विलोम शब्द

20. ढूँढो और मिलान करो

साक्षरता - कविता



एक्रोस्टिक कविताएँ सरल कविताएँ हैं जिनमें प्रत्येक पंक्ति का पहला अक्षर एक शब्द बनाता है या वाक्यांश जो विषय का वर्णन कर सकता है या इसके बारे में एक संक्षिप्त कहानी भी बता सकता है। प्रदान किए गए प्रत्येक शब्द का वर्णन करने वाली एक एक्रोस्टिक कविता लिखें।

बा
रि
श



चं
द्र
मा

सि
ता
र



चि
ड़ि
या

चाहता है और जरूरत है: जरूरत है



जरूरतें वे चीजें हैं जो हमारे जीवित रहने के लिए जरूरी हैं। गिड शब्द में मनुष्य की मूलभूत आवश्यकताओं को खोजने का प्रयास करें। आपकी सहायता के लिए कीवर्ड प्रदान किए गए हैं। शब्द नीचे और आगे पीछे लिखे गए हैं।



a	b	q	h	a	i	r	a	r	v	b	i	p	m
q	c	w	o	b	d	r	y	d	c	r	f	g	h
w	d	e	u	f	i	m	f	o	o	d	k	g	c
y	t	r	s	r	u	p	i	g	z	r	f	u	b
w	a	t	e	r	f	f	r	h	p	s	u	n	y
u	i	o	p	l	g	h	e	c	n	u	f	t	y
g	g	h	j	k	c	m	n	v	m	i	m	u	f
f	d	s	a	y	s	c	s	u	c	u	e	f	m
x	p	i	x	t	l	a	a	t	h	k	o	o	n
q	s	r	t	r	e	e	s	c	q	l	w	b	z
p	o	i	u	y	e	t	r	e	w	q	q	a	s
g	h	j	i	m	p	m	c	l	o	t	h	e	s
z	x	c	v	b	n	m	l	k	j	h	g	f	d



कीवर्ड		
हवा	सूरज	पेड़
मकान	कपड़े	पानी
खाना	आग	नींद

उत्पाद और सेवाएं: शब्दकोश

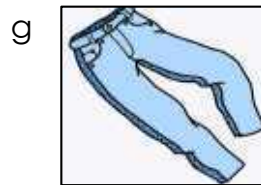


उत्पाद एक ऐसी चीज है जिसे आप देख और महसूस कर सकते हैं। लोगों को सेवाएं दी जाती हैं। शब्दों को पढ़िए और सही उत्तर पर सर्कल लगाइए।

1 नीचे दी गई तस्वीरों में उत्पादों को सर्कल करें।



2 नीचे दी गई तस्वीर में सेवाओं को सर्कल करें।



उत्तर कुंजी: 1. बी, सी, ई, एफ, एच 2. ए, सी, ई, एफ, एच

पढ़ने का खेल: मिश्रित शब्द



मिश्रित शब्द बनाने के लिए शब्दों के बीच रेखा खींचें।

Arm

storm

Back

case

Base

fly

Black

ground

Brain

ball

Brief

chair

Butter

board

प्राथमिक चिकित्सा: परिभाषाएँ



कुछ चीजों की परिभाषा नीचे दी गई है। सही विकल्प चुनिए जो परिभाषा से मेल खाता हो।

- 1 दर्दनाक और अचानक तरीके से मोड़ने से चोट लग जाती है। आमतौर पर टखने पर होता है।

जलना

मोच

हड्डी टूटना

- 2 जब कोई और नुकली चीज छेद या घाव बनाती है।

छिद्र

प्राथमिक चिकित्सा

चोट

- 3 एक उच्च शरीर का तापमान

जलना

चोट

बुखार

- 4 अत्यधिक गर्मी, गर्म वस्तुओं, रसायनों, लपटों या भाप से त्वचा पर चोट लगती है

जलना

मोच

हड्डी टूटना

- 5 किसी आपात स्थिति में किसी बीमार या আহत व्यक्ति को दिया गया उपचार

चोट

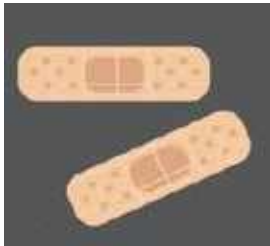
छिद्र

प्राथमिक चिकित्सा

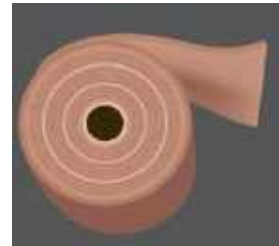
फर्स्ट एड: कलट में क्या है?



हम सभी को पता होना चाहिए कि प्राथमिक चिकित्सा कलट में क्या रखा जाना चाहिए। यहां कुछ आइटम दिए गए हैं जिन्हें फर्स्ट एड कलट में रखा जाना चाहिए। चीजों को नाम देने के लिए गायब अक्षरों को भरें।



	a			A		
--	---	--	--	---	--	--



B				a		
---	--	--	--	---	--	--



	o		c	
--	---	--	---	--



c			t		
---	--	--	---	--	--



m				c			
---	--	--	--	---	--	--	--



	l			e		
--	---	--	--	---	--	--

रिक्त स्थान भरो



निम्नलिखित वाक्यों को पूरा करने के लिए रिक्त स्थान भरें। नीचे दिए गए संकेत शब्दों का उपयोग करें।

हर बच्चा _____ है।

हम सबमें अपने _____ गुण होते हैं।

मेरे परिवार में हर कोई _____ है।

मैं _____ हूँ।

मैं मुझमें _____ गुण की सराहना करता हूँ।

संकेत शब्द

amazing
(आश्चर्यजनक)

unique
(अद्वितीय)

lovely (प्यारा)

awesome
(अद्भुत)

wonderful
(शानदार)

विषम को अलग करो



विषम विकल्प पर गोला लगाओ।

- 1 a सूरज
b तारे
c चंद्रमा
d पेड़
- 2 a पेड़
b पौधे
c झाड़ियाँ
d फूल
- 3 a पत्तियाँ
b जड़ें
c तना
d घास
- 4 a पत्थर
b शिला
c मिट्टी
d कंकड़

एक शब्द



इन शब्दों को सुनते या पढ़ते समय मन में आने वाला पहला शब्द लिखिए। एक आपके लिए पूरा किया गया है।

दोस्त

आनंद

बारिश

फुटबॉल

कार्टून

मिठाइयाँ

सागर

सिंह

जंगल

टेबल

लैपटॉप

खली जगह भरे



खली जगह भरे और शब्दों को पूरा करें। अंत में अपना स्कोरबोर्ड देखें।

p_o_d

gr_te_u_




k_n_

ex_re_s

g_ntl_

s_pp_r_

स्कोरबोर्ड

	6
	5-4
	3-2

मुश्किल भावनाएँ



खली जगहों को भरें और शब्दों को पूरा करें। अंत में अपना स्कोरबोर्ड देखें।

j_alo_s

a_gres_iv_




c_nfusi_n

s_d

d_sob_y

im_oli_e

स्कोरबोर्ड

	6
	5-4
	3-2

शब्दों में प्रेरणा



नीचे दिए गए प्रत्येक शब्द के लिए बाकि रहते अक्षरों को लिखे और यदि आप वह शब्द हैं तो शब्दों के आगे हां या ना में लिखें। अंत में अपना स्कोरबोर्ड देखें।

हां / ना

p_nct_al

aw_r_




li_r

s_lk_

j_yf_l

p_si_iv_

स्कोरबोर्ड

	6
	5-4
	3-2

एमोशनोपीडिया



भावनाओं को बेहतर समझने के लिए नीचे दी गई परिभाषाओं के लिए शब्दों को खोजें। प्रत्येक परिभाषा के लिए एक शब्द खोजें। नीचे दिए गए की वर्ड्स का उपयोग करें।

जब आपको शर्म महसूस हो।

जब आप अकेले महसूस करते हैं।

जब आप किसी से नकारात्मक वाइब्स प्राप्त करते हैं।

जब आप किसी से सकारात्मक वाइब्स प्राप्त करते हैं।

जब आप किसी का सम्मान करते हैं।

की वर्ड्स

पसंद

शरमाना

तनहाई

प्रशंसा

नापसन्द



अपूर्ण को पूर्ण करिए



इन शब्दों से छोटे शब्द बनाएँ। एक उदाहरण आपके लिए किया गया है।

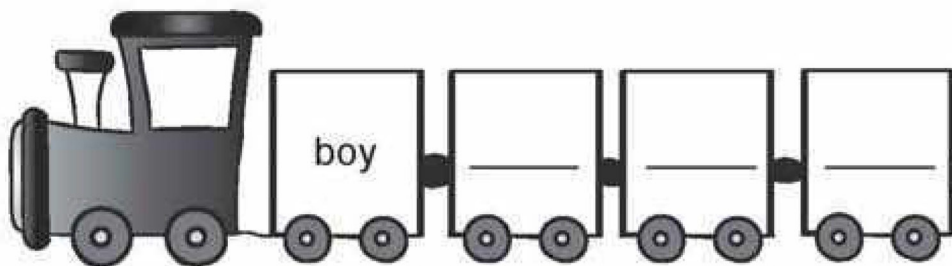
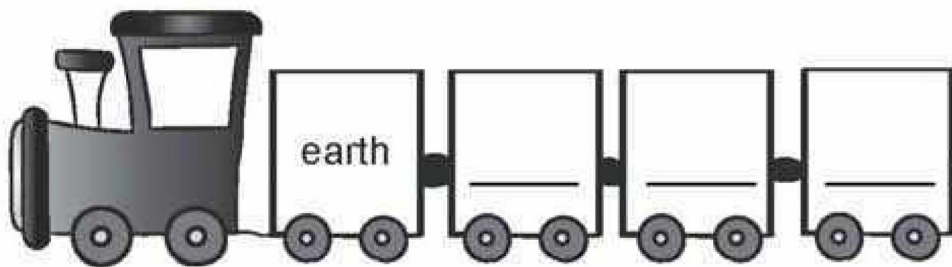
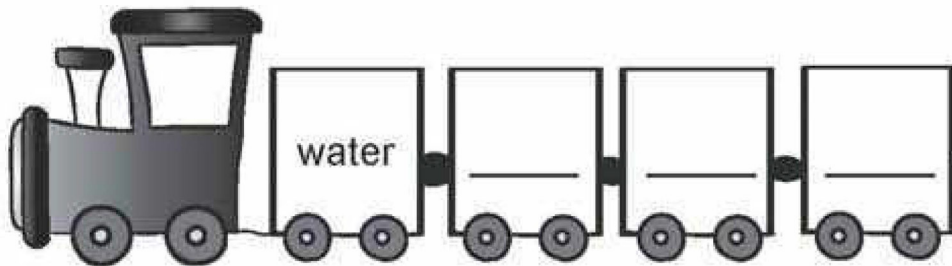
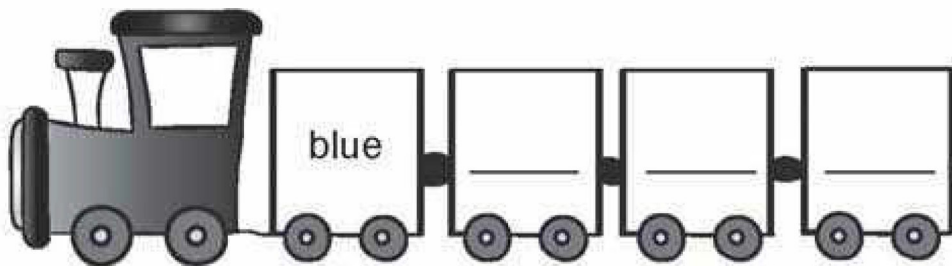
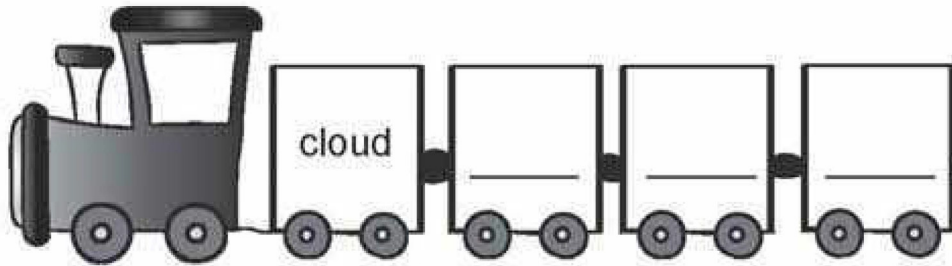




अपूर्ण को पूर्ण करिए



एक शब्द की ट्रेन बनाएँ। एक शब्द लिखें, जो शब्द के अंतिम अक्षर से शुरू होता है।





मिलाएँ और पूरा करें



कॉलम A से, प्रत्येक शब्द को कॉलम B के तीन शब्दों के साथ जोड़कर दो नए शब्द बनाएँ।



Column A	Column B
Sea	bow
	rise
	set
Rain	horse
	flower
	shore
Sun	shell
	coat
	drop





अपूर्ण को पूर्ण करिए



अक्षरों के मिश्रण का उपयोग करके नीचे दिए गए रिक्त स्थान में सही व्यंजन के साथ रिक्त स्थान भरें।
प्रत्येक शब्द से सही चित्र तक एक रेखा खींचें।

__ames



te__



__ashlight



__icks

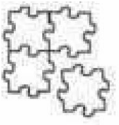


fore__



po__





शब्द खोजें



प्रत्येक शब्द के लिए विलोम शब्द लिखें और फिर शब्द पहली में नए शब्दों को ढूँढें!

wet

out

sad

tall

young

day

early

hot

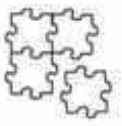
start

messy

heavy

empty


n	y	n	d	w	j	o	o	w	b	d
j	a	l	u	u	h	w	b	p	f	d
v	o	y	v	s	i	e	f	u	l	l
t	r	m	i	j	h	s	q	o	y	a
l	g	n	r	c	y	o	c	y	v	t
l	i	x	k	b	f	e	r	z	n	e
f	i	v	s	o	a	d	n	t	e	x
g	b	g	i	n	s	v	i	o	a	p
b	p	e	h	e	n	i	g	h	t	d
p	s	n	v	t	h	a	p	p	y	j
w	m	v	u	p	m	l	v	s	r	a



खोजें और मिलान करें



स्कूल जाने के लिए बस की मदद करें। प्रत्येक खाने में अक्षरों के सामने **str**, **scr**, or **spr** जोड़ें। एक रास्ता बनाने के लिए वास्तविक शब्दों वाले खाने में रंग भरें।



ish	ead	eet
ame	ew	up
ice	eam	eed
ran	out	ot
atch	ain	ine