



# 3-4 वर्ष | आठवडा 01

## गणित - आकार

1. वस्तुंशी आकार जुळवा

2. गटात न बसणारे शब्द

3. वस्तू तयार करा

4. आकार मोजा

5. सूचनांनुसार रंगवा

6. जुळणी - मोठा ते लहान

7. काढा - कॅडीजचे आकार काढा

8. काढा - घर

9. काढा - जोकर

10. जुळवा - आकारांना त्यांच्या नावाशी

11. संकल्पना निर्मिती - आकार ट्रेस करा

12. संकल्पना निर्मिती - 2 आकार ट्रेस करा

3. निरीक्षण - आकारा पासून वस्तुपर्यंत

14. निरीक्षण करा आणि काढा - समान आकार

15. नमुने - आकार

16. संकल्पना निर्मिती - ट्रेसिंग आकार 3

17. जुळवा - समान आकाराना जुळवा

18. आकाराचा शोध घ्या

19. निवडा आणि वर्तुळ करा - त्रिकोण

20. मिनीचा परिचय







नमस्कार मित्रांनो ! आम्ही ढोळू-भोळू आहोत.  
आमचे मित्र आणि आम्ही या मजेदार गणित मालिकेसाठी आपले  
भागीदार होऊ!



## आकार: वस्तूशी आकार जुळवा

दिलेल्या वस्तूंचा आकार तुम्ही ओळखू शकता का? डावीकडील आकार उजवीकडे असलेल्या वस्तूशी  
जुळवण्यासाठी एक रेष ओढा.





नमस्कार मित्रांनो ! आम्ही ढोल्-भोल् आहोत.  
आमचे मित्र आणि आम्ही या मजेदार गणित मालिकेसाठी आपले  
भागीदार होऊ!



## आकार: वेगळे बाहेर काढा

आकाराभोवती एक चौकोन काढा, जो समूहातील इतर आकारांपेक्षा वेगळा आहे.

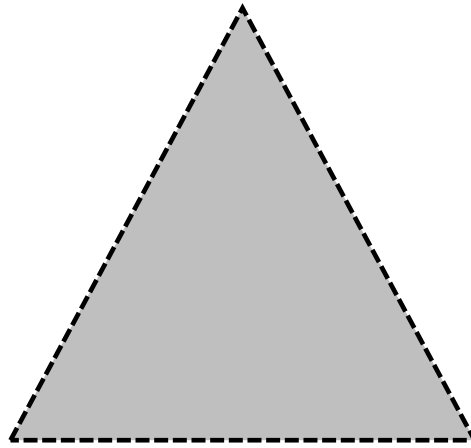
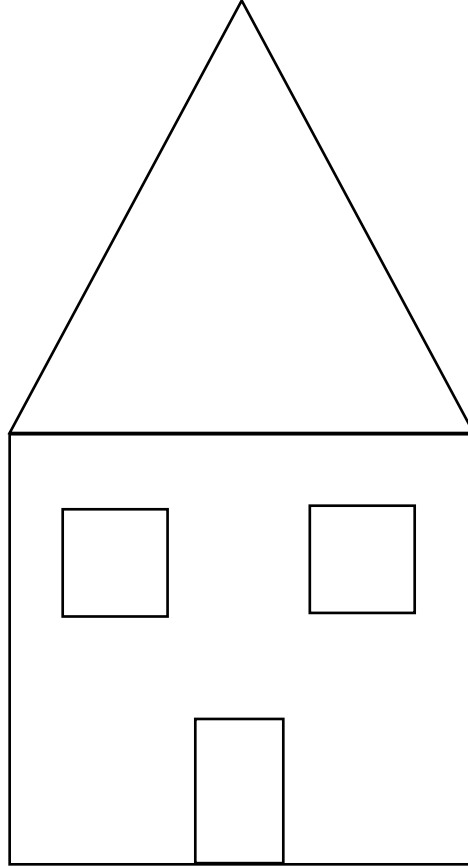



नमस्कार मित्रांनो ! आम्ही ढोळू-भोळू आहोत.  
आमचे मित्र आणि आम्ही या मजेदार गणित मालिकेसाठी आपले  
भागीदार होऊ!



## आकार: वस्तू तयार करा

तुम्ही खाली दिलेल्या आकारांमधून वस्तू तयार करू शकता का? एखाद्या मोठ्या व्यक्तीच्या मदतीने खाली दिलेल्या ठिपकेदार ओळींसह चित्र कापा आणि वर दर्शविलेल्या आकाराच्या चित्रानुसार चिकटवा.



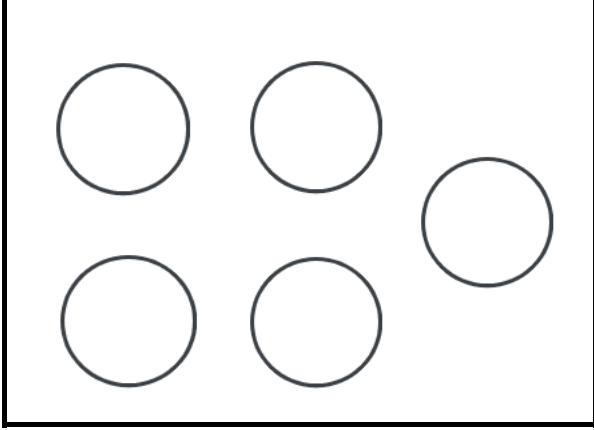


नमस्कार मित्रांनो ! आम्ही ढोल्-भोल् आहोत.  
आमचे मित्र आणि आम्ही या मजेदार गणित मालिकेसाठी आपले  
भागीदार होऊ!



## आकार: आकार मोजा

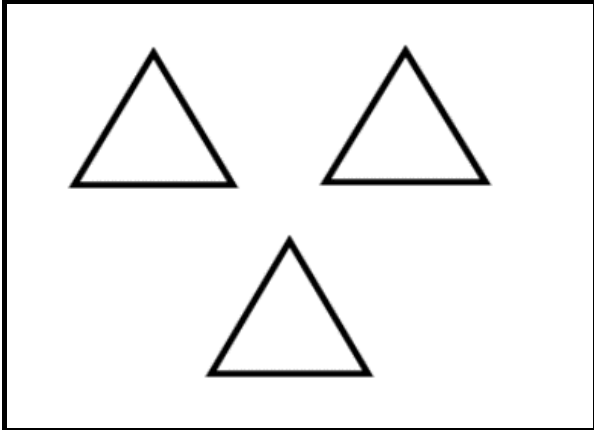
प्रत्येक डब्ब्यामधील आकार मोजा आणि खाली दिलेल्या डब्ब्यामधील अचूक क्रमांकाला वर्तुळ करा.



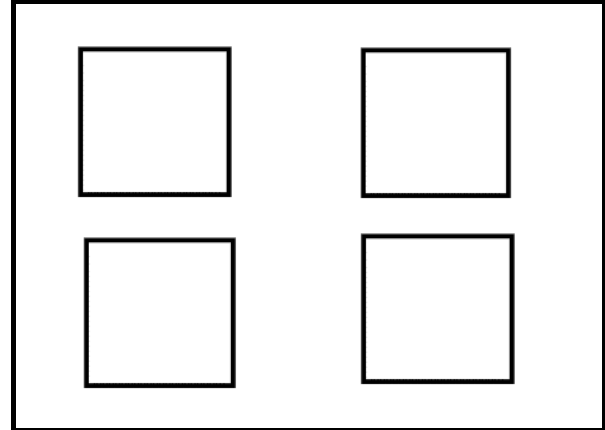
2	4	5
---	---	---



6	5	4
---	---	---



2	3	5
---	---	---



6	5	4
---	---	---




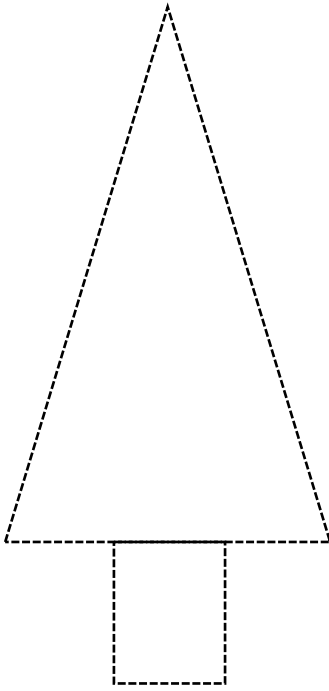
नमस्कार मित्रांनो ! आम्ही ढोळू-भोळू आहोत.  
आमचे मित्र आणि आम्ही या मजेदार गणित मालिकेसाठी आपले  
भागीदार होऊ!



## आकार: सूचनांनुसार रंग द्या

खाली दिलेल्या सूचनांच्या आधारे या वस्तूंचे आकार गिरवून रंगवा.

1. वर्तुळाला राखाडी रंगाने रंगवा .
2. त्रिकोणाला हिरव्या रंगाने रंगवा .
3. आयाताला तपकिरी रंगाने रंगवा .
4. अंडाकृती आकाराला पिवळ्या रंगाने रंगवा.





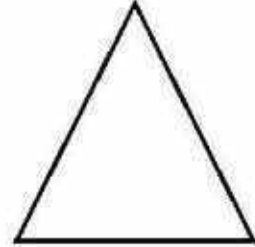






## योग्य जोड्या लावा



छोटे आणि मोठे आकार कसे जुळवायचे हे किट्टीला रेखा रेखाटून दाखवा



नमस्कार मुलांनो. मी चिटू, या आठवड्यासाठी मी  
आपला मजेदार.अध्ययन जोडीदार असणार आहे.




चिटूला दाखवा की आपण किती सर्जनशील आहात. खाली दिलेल्या जागेत आपल्या पसंतीच्या  
आकाराचे पाच आकार काढा आणि त्यांना आवडत्या रंगांने रंगवा

टाटा मुलांनो, मी आशा करतो की आपण  
माझ्या कंपनीचा आनंद घेतला असेल.



चिंटू सोडण्यापूर्वी आपण त्याला आपल्या सर्जनशीलतेची भेट द्या.

तुम्हाला दिलेल्या जागेत आपल्या आवडीच्या गोष्टी काढा आणि रंगवा. घर खालीलप्रमाणे आहे:  
छप्पर: त्रिकोण, दरवाजा: आयत, खिडक्या: चौरस, भिंती: चौरस. आपल्या आवडीच्या रंगाने  
घराला रंग द्या.




हॅलो मुलांनो. मी सिमी आहे. या आठवड्यासाठी  
मी आपली मजेदार अध्ययन जोडीदार असेल.



तुम्ही किती सर्जनशील आहात हे सिमीला दाखवा.

खाली दर्शविल्या प्रमाणे विदूषकाचे चित्र काढा आणि रंग द्या : चेहरा-वर्तुळ, शरीर-त्रिकोण, पाय-आयत





# योग्य जोड्या



दिलेले आकार त्यांच्या नावासोबत जोडण्यास कालियाला मदत करा.

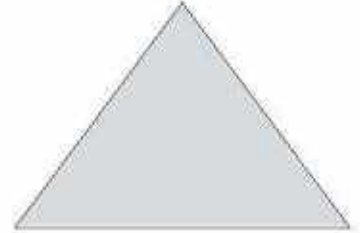

अंडाकृती (Oval)

त्रिकोण (Triangle)

चौरस (Square)

तारा (Star)

आयत (Rectangle)





## संकल्पना निर्मिती




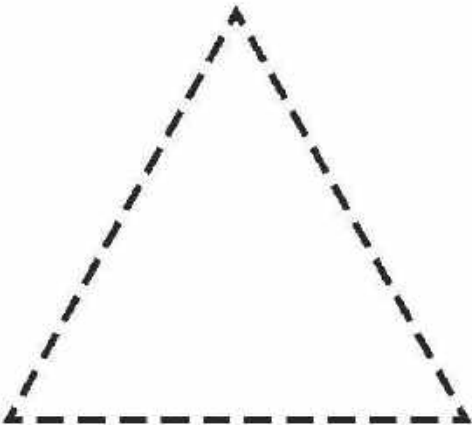



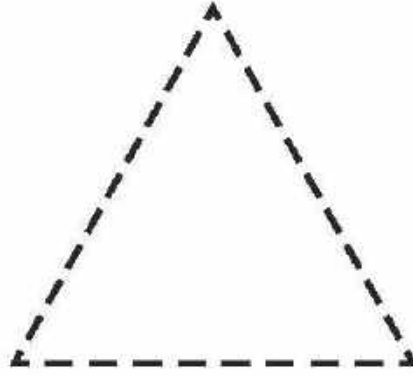

दर्शविल्याप्रमाणे वेगवेगळे क्रेयॉन वापरून आकार गिरवा.

वर्तुळ - लाल,

त्रिकोण - निळा,

हृदय - पिवळा,

चौरस - हिरवा

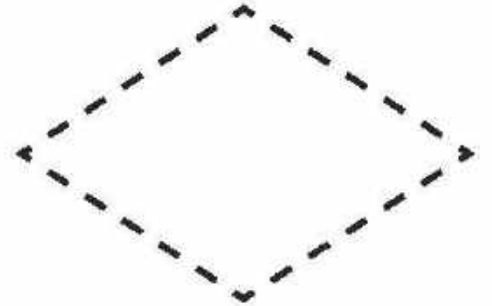
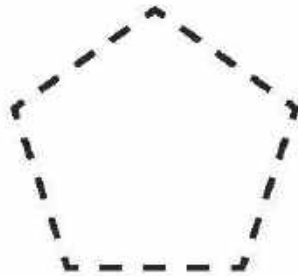
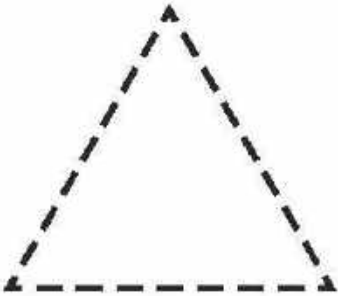










# आकार

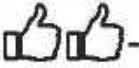


पेन्सिलचा वापर करून वेगवेगळ्या प्रकारच्या आकारांचा शोध घ्या.

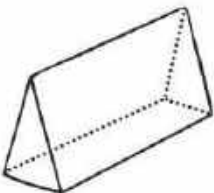
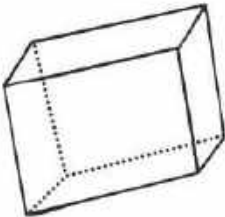
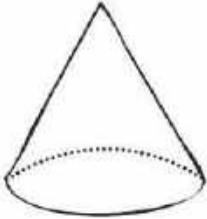
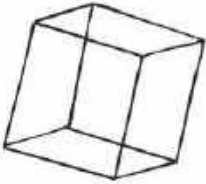
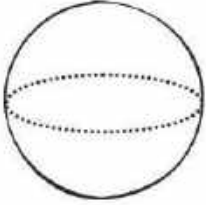




# निरीक्षण



आकार त्यांच्यासारख्या वस्तूशी जुळवा.



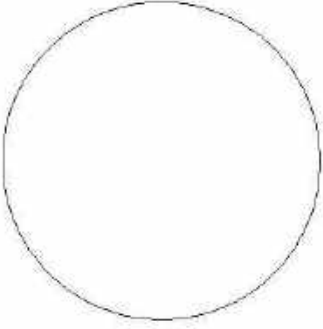


## निरीक्षण करा आणि चित्र काढा

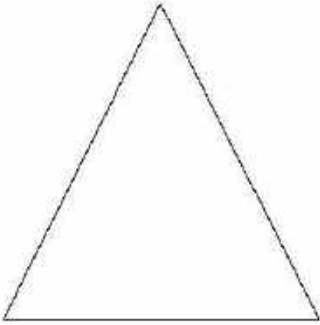


खाली दिलेल्या सूचनांचे अनुसरण करा आणि निर्देशानुसार करा.


वर्तुळाचे निरीक्षण करा आणि खाली दिलेल्या बॉक्समध्ये समान रेखांकित करा.



त्रिकोणाचे निरीक्षण करा आणि खाली दिलेल्या बॉक्समध्ये समान रेखांकित करा.



स्क्वेअरचे निरीक्षण करा आणि खाली दिलेल्या बॉक्समध्ये ते रेखांकित करा.














नमस्कार मुलांनो! मी आहे छुटकी आणि हया मजेदार "छंद व रुची" मालिकेबद्दल शिकण्यात मी व माझे मित्र तुमचे साथीदार आहोत!



## रचना : आकार

खाली दिलेली कार्ड ठिपक्यांच्या रेषेवरून कापून घ्या. नंतर 2 एकसारखे आकार असलेले कार्ड एकमेकांच्या वर गड्डा करून ठेवा.


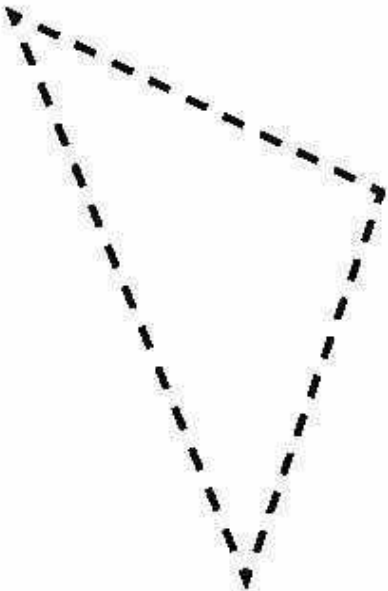
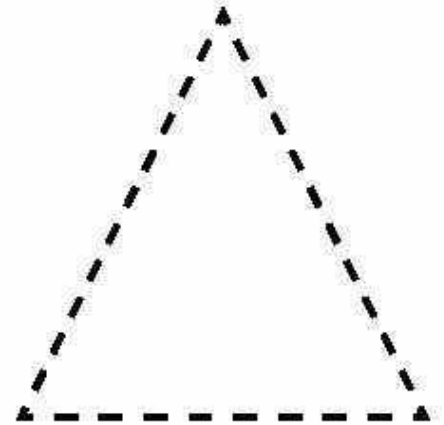







# आकार गिरवा



सोनु आणि मोनुला आकार गिरवण्यास आणि त्यास रंग देण्यास मदत करा.


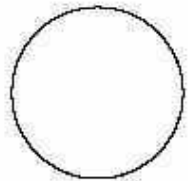




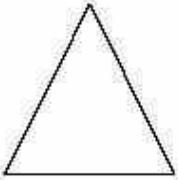

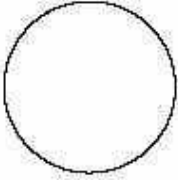
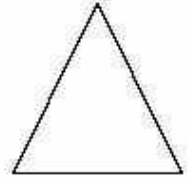





# योग्य जोड़या लावा



सोनु आणि मोनुला आकार जुळवण्यास मदत करा.





## आकार शोध



सोनु आणि मोनुला आकार मोजण्यास मदत करा. आकार मोजा आणि प्रत्येक आकारा जवळ योग्य संख्या लिहा.



\_\_\_\_\_ circles

\_\_\_\_\_ rectangles

\_\_\_\_\_ triangles


\_\_\_\_\_ squares



## निवडा आणि रंगवा



चित्र पहा आणि त्रिकोण शोधा आणि त्यांना रंग द्या. सोनु आणि मोनुला एकूण त्रिकोणांची संख्या मोजण्यास आणि दिलेल्या बॉक्समध्ये लिहिण्यास मदत करा.








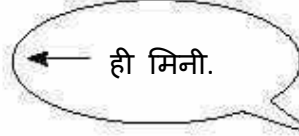
# मिनीचा परिचय



हाय! मी मिनी आहे.



ही मिनी.



मिनीचा चेहऱ्याचे काळजीपूर्वक निरीक्षण करा आणि डाव्या बाजूला दिलेल्या आकारांवर टिक खूण लावा जर आपल्याला मिनीच्या चेहऱ्यावर ते आकार दिसत असले तर.

