



3-4 वर्ष | आठवडा 04

कथा - नवीन मुलगी

1. कथा सहवाचन करा

2. फक्त योग

3. जुळवा - सुरुवातीचा ध्वनी

4. वर्णमाला चक्रव्यूह

5. गटात न बसणारे

6. सकारात्मक पुष्ट्यांचा मागोवा घेणे

7. मदत उपक्रम

8. फळाच्या भांड्याला रंग द्या

9. चूल न पेटवता स्वयंपाक करणे

10. कथा क्रियाकलाप 1

11. कोलाज बनवणे

12. 5 इंद्रिये

13. भावना जोडा

14. माझे कुटुंब

15. बैठे खेळ

16. भावनांना रंगवा

17. फिंगर पेंटिंग

18. कार्ड बनवणे

19. कथा क्रियाकलाप 2

20. नमुना पूर्ण करा



नमस्कार मुलांनो! आम्ही ढोलू आणि भोलू,
आम्ही शेअरिंग ईझ केअरिंग (समभागीकरणे म्हणजे काळजी घेणे)
हया मालिकेत आपले मनोरंजक शिक्षण सहकारी आहोत!



नवीन मुलगी : सह-वाचन कथा

नवीन शालेय संज्ञेचा तो पहिला दिवस होता. सर्व मुले परत शाळेत जाण्यासाठी खूप उत्साही होती. जेव्हा ते सर्व वर्गात स्थायिक झाले, तेव्हा त्यांनी पाहिले की एक नवीन मुलगी शाळेत गेली होती. भीम, छुटकी, राजू, जग्गु, कालिया आणि ढोलू-भोलू जाऊन नवीन मुलीला हाय म्हणाले. "हाय! तुझं नाव काय आहे?" छुटकीने विचारले. "माझं नाव निर्मला आहे," ती मुलगी म्हणाली.

मुलांनी आपली ओळख निर्मलाशी करून दिली. निर्मला म्हणाली, "माझ्या वडिलांची गेल्या महिन्यात या गावात बदली झाली. म्हणून आम्ही सर्वजण त्यांच्याबरोबर येथे आलो." "अगं, छान आहे. ढोलकपूर हे एक छान शहर आहे, "भीम म्हणाला. आणि मग वर्ग सुरू होण्याची वेळ झाली.

दिवसाच्या पूर्वार्धानंतर, दुपारच्या जेवणाची सुट्टी होती. दिवसाचा हा मुलांचा आवडता वेळ होता, जेव्हा ते सर्व त्यांचे जेवण सामायिक करू शकतात आणि मजा करू शकतात. भीम आणि त्याचे मित्र वर्गात बसले. सर्वांनी आपल्या जेवणाच्या पेट्या उघडल्या तेव्हा असे बरेच प्रकारचे जेवण पाहून त्यांना खूप आनंद झाला!

भीमच्या जेवणाच्या डब्यात चपाती होती, छुटकीने लिंबू भात, कालियाने इडली, राजूने डोसा, जग्गूने पोहा, तर ढोलू भोलूने पुऱ्या आणल्या होत्या. जेव्हा ते सर्व त्यांचे लंच विभाजित करू लागले, तेव्हा कल्याला लक्षात आले निर्मला एकटी बसून खात आहे हे. एकटी बसून, ती थोडीशी उदास दिसत होती. कालिया म्हणाला, "निर्मलाला आपल्याबरोबर बसण्यासाठी बोलवूया." "पण मला तिच्याबरोबर जेवण वाटून घ्यायचे नाही," असे छुटकीने जरा मत्सर केले. "पण ती एकटी बसून उदास दिसत आहे हे आपण पाहू शकत नाही?" भीमला विचारले. "हो, आमच्याकडे तिच्याबरोबर सामायिक करण्यासाठी पुरेसे अन्न आहे," जग्गू म्हणाला. "आणि याशिवाय तिने जेवढे आणले आहे ते आपण खाऊ!" ढोलू-भोलू आनंदाने म्हणाले.

ते सर्व निर्मलाकडे गेले आणि तिला विचारले की तिला त्यांच्याबरोबर जेवणासाठी सामील व्हायचे आहे का. निर्मलाला खूप आनंद झाला की ते तिच्याशी असे मैत्रीपूर्ण वागतात! त्या दिवसापासून निर्मलाला मजेदार शाळा घेण्यास नवीन मित्र मिळाले होते, तसेच भीम आणि त्याच्या मित्रांनी एक नवीन मैत्रीण बनविली होती.






नमस्कार मुलांनो! आम्ही ढोल् आणि भोल्,
आम्ही शेअरिंग ईझ केअरिंग (समभागीकरणे म्हणजे काळजी घेणे)
ह्या मालिकेत आपले मनोरंजक शिक्षण सहकारी आहोत!



फक्त योगा

भीमला योगा करायला आवडते. आज तो वेगवेगळ्या प्राण्यांनुसार योगासन करत आहे. त्याच्याबरोबर योगासन करा आणि आपण केलेल्या आसनांच्या खाली असलेल्या चौकटामध्ये टिपा करा.




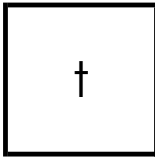

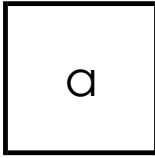
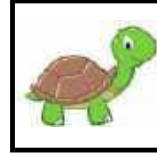
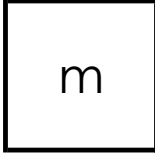
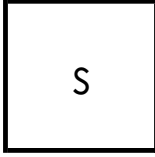


नमस्कार मुलांनो! आम्ही ढोल् आणि भोल्.
आम्ही शेअरिंग ईझ केअरिंग (समभागीकरणे म्हणजे काळजी
घेणे) ह्या मालिकेत आपले मनोरंजक शिक्षण सहकारी आहोत!



जुळवा

शिक्षक भीम आणि त्याच्या मित्रांना वेगवेगळ्या शब्दांचे प्रारंभिक आवाज शिकवत होता. प्रत्येक चित्र त्याच्या सुरु होणाऱ्या ध्वनीशी जोडा.



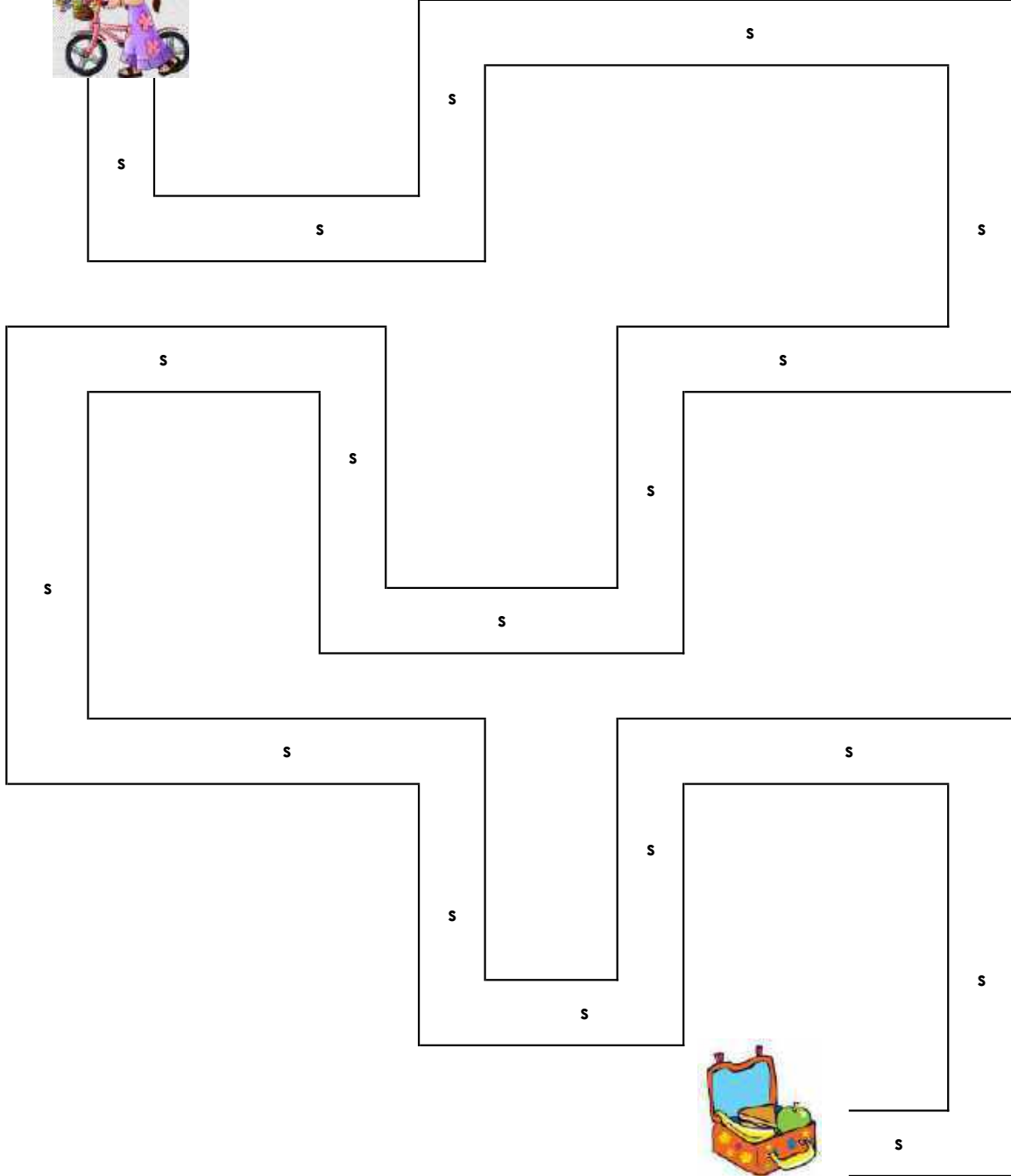


नमस्कार मुलांनो! आम्ही ढोलू आणि भोलू,
आम्ही शेअरिंग ईझ केअरिंग (समभागीकरणे म्हणजे काळजी घेणे)
हया मालिकेत आपले मनोरंजक शिक्षण सहकारी आहोत!



वर्णमाला चक्रव्यूह

छुटकीला तिच्या टिफिनपर्यंत पोहोचण्यास मदत करण्यासाठी "s" अक्षराचे अनुसरण करा



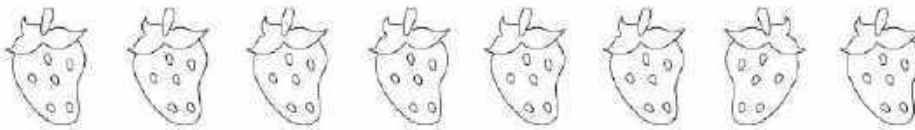
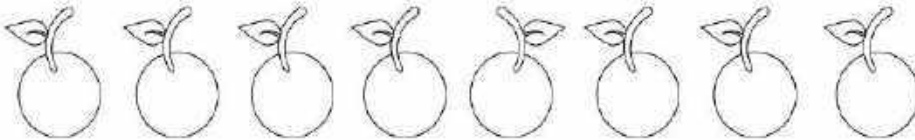
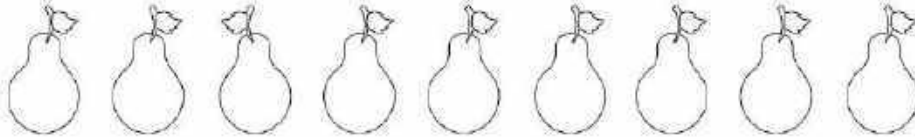



नमस्कार मुलांनो! आम्ही ढोलू आणि भोलू.
आम्ही शेअरिंग ईझ केअरिंग (समभागीकरणे म्हणजे काळजी घेणे)
ह्या मालिकेत आपले मनोरंजक शिक्षण सहकारी आहोत!



एक विचित्र बाहेर

भीम आणि त्याचे मित्र त्यांच्या लंच बॉक्समध्ये फळे आणतात. प्रत्येक पंक्तीमध्ये भिन्न असलेले फळ शोधा.





नमस्कार मुलांनो! आम्ही ढोलू आणि भोलू.
आम्ही शेअरिंग ईझ केअरिंग (समभागीकरणे म्हणजे काळजी घेणे)
ह्या मालिकेत आपले मनोरंजक शिक्षण सहकारी आहोत!



सकारात्मक पुष्टीकरण गिर्वा

भीम आणि त्याचे मित्र खास आहेत आणि तुम्हीही खास आहात. खाली हे वाक्य गीरवा.



am



special


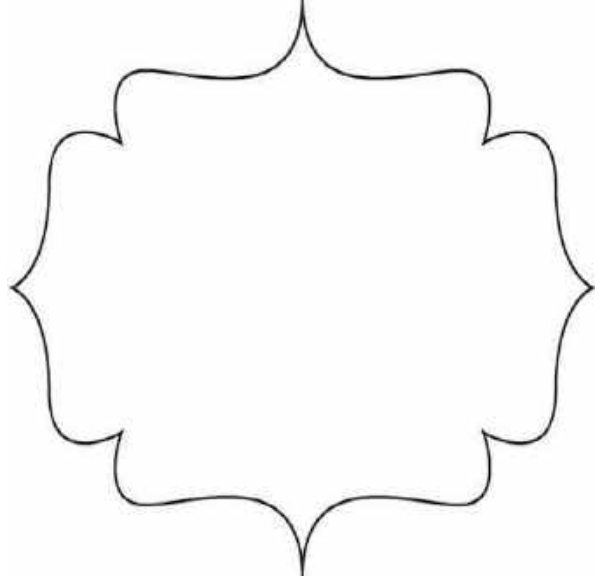



नमस्कार मुलांनो! आम्ही ढोल् आणि भोल्,
आम्ही शेअरिंग ईझ केअरिंग (समभागीकरणे म्हणजे काळजी घेणे)
ह्या मालिकेत आपले मनोरंजक शिक्षण सहकारी आहोत!



मदत क्रियाकलाप

भीम आणि त्याचे मित्र इतरांना मदत करायला नेहमीच तयार असतात. आपण जेव्हा एखाद्याला मदत करता तेव्हा चित्रे घ्या आणि खाली फ्रेममध्ये ठेवा. नंतर ठिपकेदार रेषा कापून आपल्या भिंतीवर घाला.






नमस्कार मुलांनो! आम्ही ढोलू आणि भोलू,
आम्ही शेअरिंग ईझ केअरिंग (समभागीकरणे म्हणजे काळजी घेणे)
ह्या मालिकेत आपले मनोरंजक शिक्षण सहकारी आहोत!



फळांची टोपली रंगवा

ढोलू - भोलू यांना फळं खायला आवडतात. त्यांच्यासाठी फळांची टोपली आणि त्यातील फळांना रंगवा.





नमस्कार मुलांनो! आम्ही ढोल् आणि भोल्.
आम्ही शेअरिंग ईझ केअरिंग (समभागीकरणे म्हणजे काळजी घेणे)
ह्या मालिकेत आपले मनोरंजक शिक्षण सहकारी आहोत!




आग मुक्त पाककला

कालिया त्याच्या डब्बासाठी जाम सँडविच बनवत होता. खालील चरणांचे अनुसरण करून त्याला मदत करा.

साहित्य

१. दोन ब्रेडचे काप.
२. लोणी
३. जाम




सँडविच बनवण्याच्या पायऱ्या

१. ब्रेडचे दोन काप घ्या आणि त्यावर लोणी पसरा.



२. ब्रेडच्या दोन्ही कापांवर जाम पसरवा.



३. ब्रेडचे काप एक दुसऱ्याच्या वर ठेवा








नमस्कार मुलांनो! आम्ही ढोलू आणि भोलू.
आम्ही शेअरिंग ईझ केअरिंग (समभागीकरणे म्हणजे काळजी घेणे)
ह्या मालिकेत आपले मनोरंजक शिक्षण सहकारी आहोत!



कथा क्रिया

भीम, कालिया, चुटकी, राजू आणि ढोलू - भोलू दुपारच्या जेवणापर्यंत पोहोचण्यास मदत करण्यासाठी ठिपकेदार रेषांवर गिर्वा.






नमस्कार मुलांनो! आम्ही ढोल् आणि भोल्,
आम्ही शेअरिंग ईझ केअरिंग (समभागीकरणे म्हणजे काळजी घेणे)
हया मालिकेत आपले मनोरंजक शिक्षण सहकारी आहोत!



कोलाज तयार करणे

वेगवेगळ्या रंगाचे कागदांचे छोटे तुकडे करा आणि मंडाला कोलाज बनविण्यासाठी त्यावर चिकटवा.





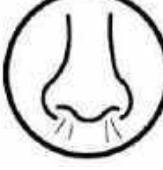




नमस्कार मुलांनो! आम्ही ढोल् आणि भोल्.
आम्ही शेअरिंग ईड्ज केअरिंग (समभागीकरणे म्हणजे काळजी घेणे)
ह्या मालिकेत आपले मनोरंजक शिक्षण सहकारी आहोत!



५ इंद्रिय

भीम आणि त्याचे मित्र त्यांच्या चवदार जेवणाच्या जेवणाचा स्वाद आणि चव घेतात. आपल्याकडे ५ इंद्रिय, गंध, चव, स्पर्श, ऐकणे आणि पाहणे आहे. ठिपकेदार रेषांवरील चित्रे कापून घ्या आणि आपल्याला त्यांचा आनंद घेण्याची आवश्यकता असलेल्या इंद्रिय अवयवांना चिकटवा.





नमस्कार मुलांनो! आम्ही ढोल् आणि भोल्.
आम्ही शेअरिंग ईझ केअरिंग (समभागीकरणे म्हणजे काळजी घेणे)
ह्या मालिकेत आपले मनोरंजक शिक्षण सहकारी आहोत!



भावना जुळवा

समान भावनादर्शक जुळवा






नमस्कार मुलांनो! आम्ही ढोलू आणि भोलू.
आम्ही शेअरिंग ईझ केअरिंग (समभागीकरणे म्हणजे काळजी घेणे)
ह्या मालिकेत आपले मनोरंजक शिक्षण सहकारी आहोत!



माझे कुटुंब

आपल्या कुटुंबाचा फोटो फ्रेममध्ये पेस्ट करा. खाली वाक्ये गिर्वा.



My Family

This is my family



नमस्कार मुलांनो! आम्ही ढोल् आणि भोल्.
आम्ही शेअरिंग ईड्ज केअरिंग (समभागीकरणे म्हणजे काळजी घेणे)
ह्या मालिकेत आपले मनोरंजक शिक्षण सहकारी आहोत!



बैठे खेळ

एक फासे हेलकावे. फासेवर दर्शविल्याप्रमाणे बोर्डवरील रिक्त स्थानांची संख्या हलवा. प्रत्येक वेळी आपण सामायिकरण गतिविधीवर थांबता, 4 चरण पुढे जा आणि प्रत्येक वेळी आपण सामायिकरण नसलेल्या क्रियाकलापावर थांबता तेव्हा, 2 चरण मागे घ्या. जो प्रथम 90 व्या स्थानी पोहोचतो तो विजेता आहे.

									YOU WIN
81	82	83	84	85	86	87	88	89	90
	80	79	78	77	76	75	74	73	72
61	62	63	64	65	66	67		69	70
60	59		57	56	55	54	53	52	51
41	42	43	44	45	46	47	48		50
40	39	38	37	36		35	34	33	32
21	22	23	24	25	26		28	29	30
20		18	17	16	15	14	13	12	11
START	19								
1	2	3	4	5	6	7	8	9	
10									

सामायिकरण गतिविधीवर - 4 चरण पुढे जा

सामायिकरण नसलेल्या क्रियाकलापावर- 2 चरण मागे घ्या




नमस्कार मुलांनो! आम्ही ढोल् आणि भोल्,
आम्ही शेअरिंग ईझ केअरिंग (समभागीकरणे म्हणजे काळजी घेणे)
हया मालिकेत आपले मनोरंजक शिक्षण सहकारी आहोत!



भावना रंगविणे

राजू आपल्या वेगवेगळ्या भावना रंगवत आहे. खाली दिलेल्या इशारेनुसार राजूला भावना रंगविण्यास मदत करा.

	red (लाल)		brown (बादामी)		orange (नारिंगी)		Purple (जांभळा)
	blue (निळा)		yellow (पिवळा)		pink (गुलाबी)		green (हिरवा)



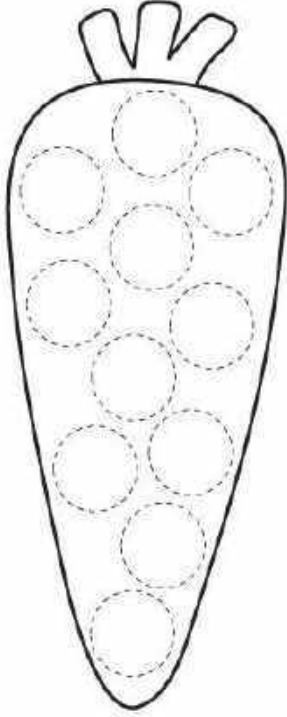


नमस्कार मुलांनो! आम्ही ढोलू आणि भोलू.
आम्ही शेअरिंग ईझ केअरिंग (समभागीकरणे म्हणजे काळजी घेणे)
ह्या मालिकेत आपले मनोरंजक शिक्षण सहकारी आहोत!

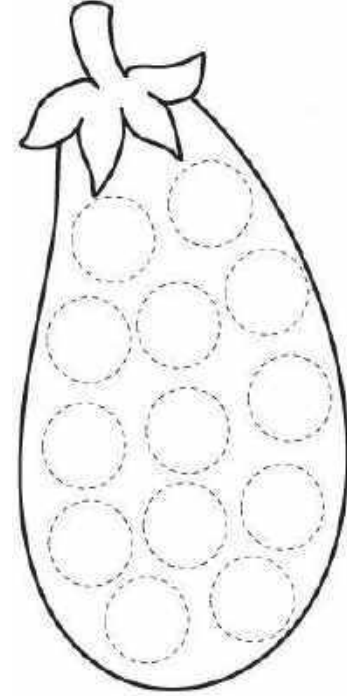


फिंगर पेंटिंग


भीम बऱ्याच भाज्या खातो. भाज्यांना रंग देण्यासाठी फिंगर पेंटिंगचा वापर करा. वर्तुळामध्ये बोटांनी रंगवा.



carrot (गाजर)



brinjal (वांगे)



tomato (टोमॅटो)



नमस्कार मुलांनो! आम्ही ढोल् आणल भोलू.
आम्ही शेअरिंग ईड्र केअरिंग (समभणगीकरणे म्हणजे कळजी घेणे)
हयल मलकेत आपले मनोरंजक शलक्षण सहकलरी आहोत!



कलर्ड बनवलणे

नवलन मुली नलर्मलनले भीम आणल तयलक्यल मलत्रलंसलठी धन्यवलद कलर्ड बनवलले. ठलपकेदलर रेषलंवर कलत्रीने कट करल आणल कलर्ड तयलर करण्यलसलठी ठोस रेषलंवर फोलड करल. आपण कलर्ड सजवण्यलसलठी रंग, कलगदलके तुकडे, बटणे कलंवल इतर गोलष्टी वलपरू शकतल.





नमस्कार मुलांनो! आम्ही ढोल् आणल भोलू,
आम्ही शेअरिंग ईड्ज केअरिंग (समभागीकरणे म्हणजे काळजी घेणे)
हया मालिकेत आपले मनोरंजक शिक्षण सहकारी आहोत!



कथा क्रियाकलाप - २

वर्गातील नवीन मुलगी निर्मला स्वतः आईस्क्रीम सर्व्ह करत आहे. क्रमाने क्रमाने चरण करण्यासाठी क्रमवारीत १, २, ३ आणि ४ चौकटात लिहा.





नमस्कार मुलांनो! आम्ही ढोल् आणि भोल्,
आम्ही शेअरिंग ईझ केअरिंग (समभागीकरणे म्हणजे काळजी घेणे)
हया मालिकेत आपले मनोरंजक शिक्षण सहकारी आहोत!



नमुना पूर्ण करा

खाली दिलेल्या नमुन्यांमध्ये पुढे कोणता रंग असावा याबद्दल भीम गोंधळलेला आहे. भीमला पुढे येणारा रंग ओळखण्यास आणि नमुने पूर्ण करण्यात मदत करा.

