



# 4-5 वर्ष | आठवडा 5

## भाषा - अक्षरे 1

1. गहाळ अक्षरे भरा

2. भरा आणि पूर्ण करा - वर्णमाला

3. क्रॉस चिन्हांकित करा - वर्णमाला अनुक्रम

4. कापा आणि चिपकवा - वर्णमाला मधला अक्षर

5. अपूर्ण पूर्ण करा - अक्षरे 1

6. रंगवा - अक्षरे 1 जोडा

7. अपूर्ण पूर्ण करा - अक्षरे 2

8. अपूर्ण पूर्ण करा - अक्षरे 3

9. रंगवा - वर्णमाला 2 जोडा

10. अक्षरे लिहा - अक्षरे 1

11. अक्षरे लिहा - अक्षरे 2

12. जुळवा - अक्षरे 1

13. रंगवा - वर्णमाला जे

14. जुळवा - अक्षरे 2

15. रंगवा - सुरुवातीचा आवाज ब

16. निवडा आणि लिहा - स्वर आणि व्यंजन

17. अक्षरांसाठी क्रमांक लिहा

18. निवडा आणि रंगवा - मोठे आणि लहान

19. अक्षरे जोडा - मोठे आणि लहान

20. अक्षरे लिहा - मोठे आणि लहान



पुर्ण करा



गहाळ असलेली वर्णमाला लिहा.

A B

H

P

X

a b


j

r

y



## लिहून पुर्ण करा



आपण गहाळ असलेली वर्णमाला अक्षरे योग्य क्रमाने पुर्ण करू शकता काय?

a b \_\_\_\_\_ e \_\_\_\_\_

g h \_\_\_\_\_ k \_\_\_\_\_


\_\_\_\_\_ n \_\_\_\_\_ q r

s \_\_\_\_\_ u \_\_\_\_\_ w

\_\_\_\_\_ y \_\_\_\_\_



## क्रॉस चिन्ह करा




खाली असलेल्या वर्णमाला मध्ये क्रमात नसलेली वर्णमाला अक्षर ला क्रॉस चिन्हांकित करा.



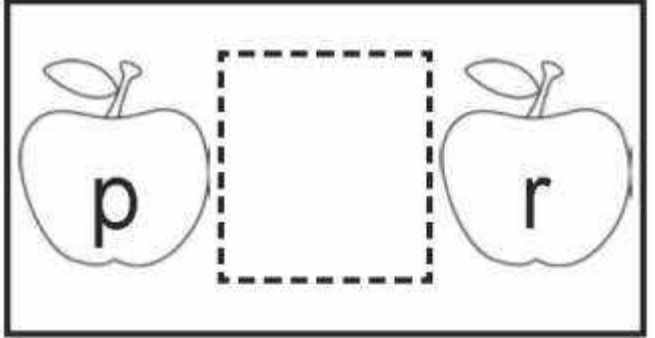
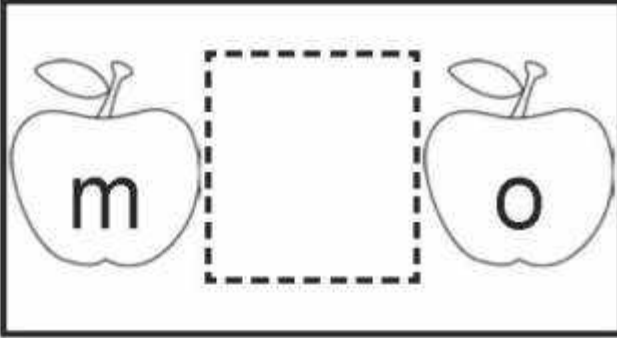
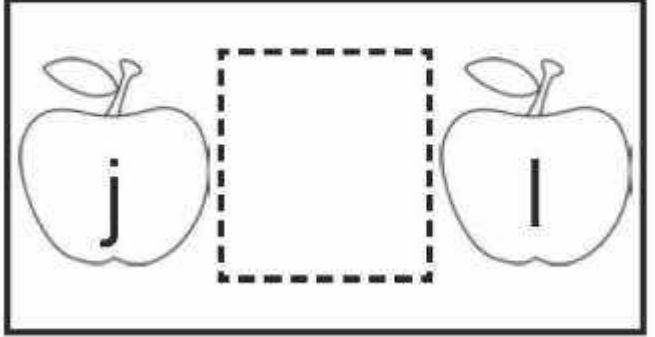
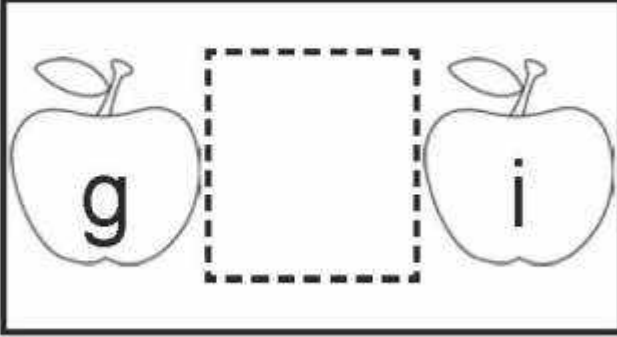
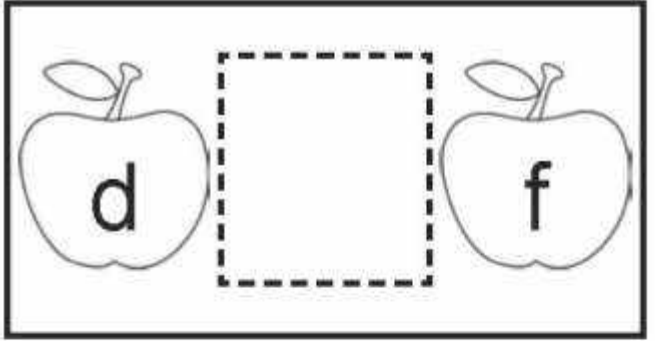
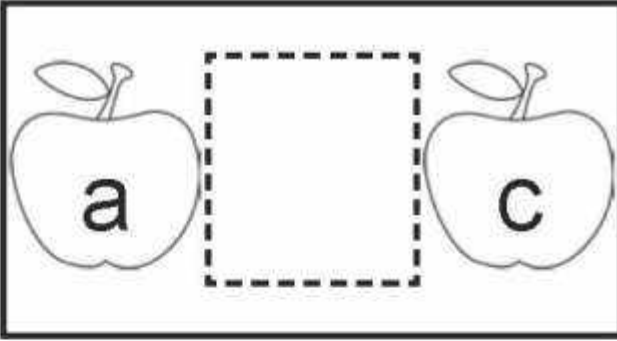
a	b	c	d	<del>m</del>	e
f	g	k	h	i	j
q	k	l	a	m	n
o	p	e	q	r	s
t	g	u	v	w	f
x	b	y	z		



# कापा आणि चिटकवा



मध्य भागी काय येते? सफरचंदांच्या मध्यभागी असलेल्या अक्षरे कापुन चिटकवा.





# अपूर्ण पुर्ण करा



वर्णमाला पुर्ण करा

a



c



e

f



h



j

k



m



o

p



r



t

u



w




y

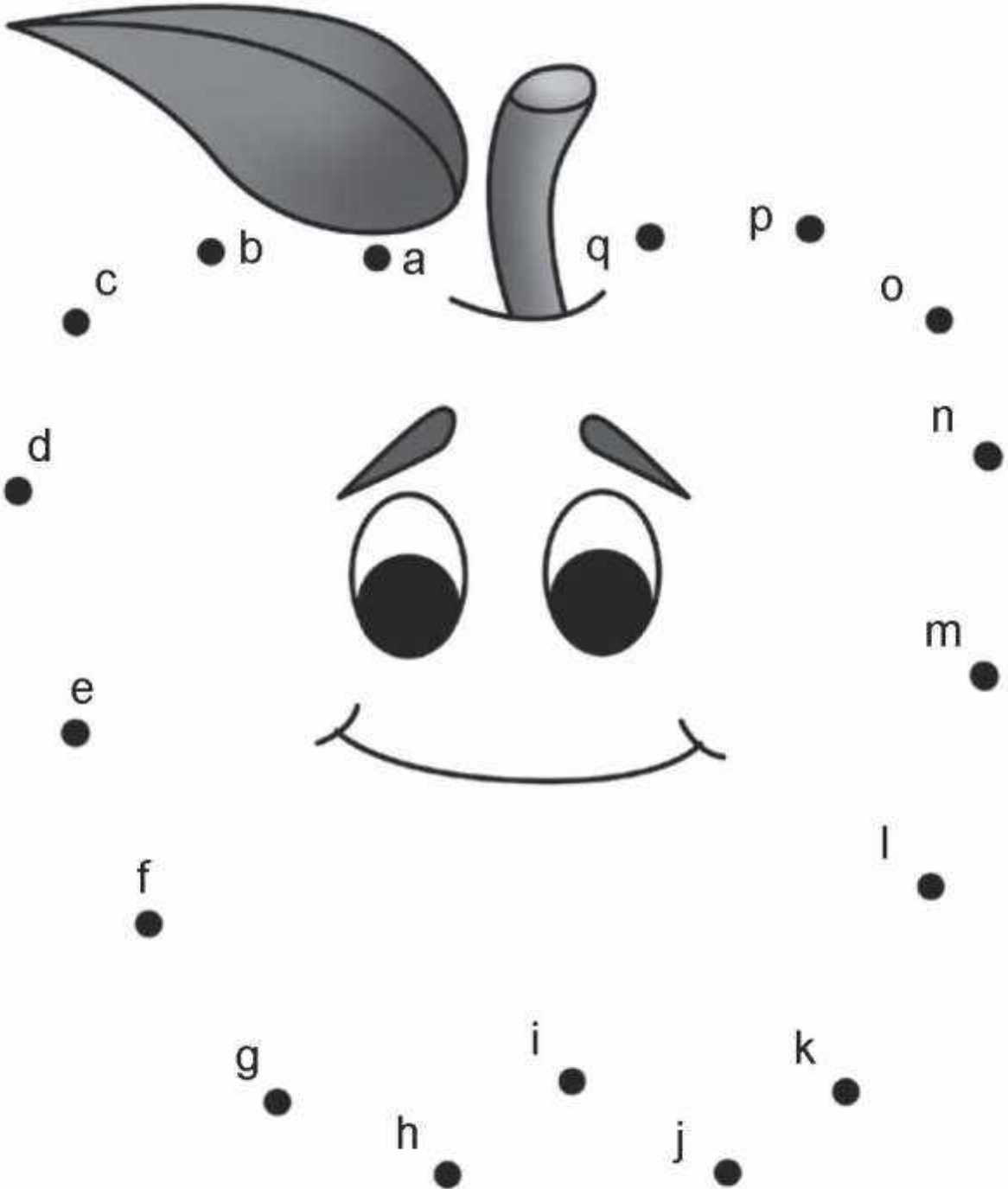
z



## चित्र रंगवा




मिनी आणि गुड्डूला बिंदू वर्णमाला क्रमाने जोडून चित्र पूर्ण करण्यास मदत करा. आपण चित्र रंगवू शकता.





## अपूर्ण पुर्ण करा




मिनी आणि गुड्डूला वर्तुळात लिहुन पुर्ण करण्यास मदत करा.


a	b		d	e
f		h		
k		m		ñ
	p		r	
t		v		x
	z			



# अपूर्ण पुर्ण करा




मिनी आणि गुड्डूला वर्णमाला पुर्ण करण्यास मदत करा.






# जुळवा आणि रंगवा



अक्षरे जुळवून चित्र पूर्ण करून रंग देण्यास मिनी आणि गुड्डूला मदत करा.








## कापा आणि चिटकवा



ठिपकेदार रेषांसह चित्र काढा आणि त्याच अक्षराने सुरु होणाऱ्या चित्रांची जोडी बॉक्समध्ये चिटकवा.





# कापा आणि चिटकवा



अक्षरांच्या खाली जुळणारी चित्रे कापून चिटकवा.

a

d

g

h




--	--	--	--

i

f


s

--	--	--







## जोड्या लावा



अक्षरे जुळवा. जुळणाऱ्या अक्षरासह प्रत्येक मधमाशीला फुलांशी जोडणाऱ्या रेषा काढा.






# रंगवा




मोठ्या लिपीचे "J" अक्षर रंगवा.





## जोड्या लावा



मिनी आणि गुड्डूला मोठ्या लिपीची वर्णमाला त्यांच्या छोट्या लिपीच्या वर्णमाले सोबत जुळविण्यात मदत करा.

**a**



**b**

**b**



**d**

**c**



**e**

**d**



**a**

**e**



**f**


**f**



**c**

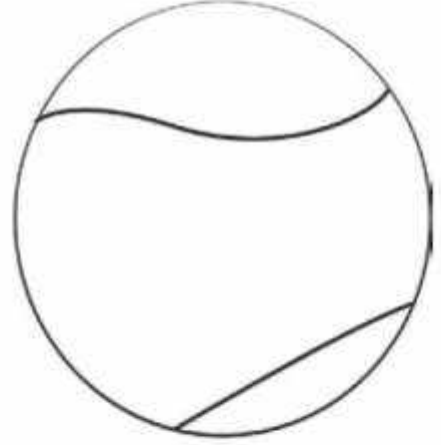


# रंगवा



'b' अक्षराने सुरु होणारी ही छायाचित्रे रंगवा आणि त्यांना मोठ्याने नावे द्या.

Bb



ball



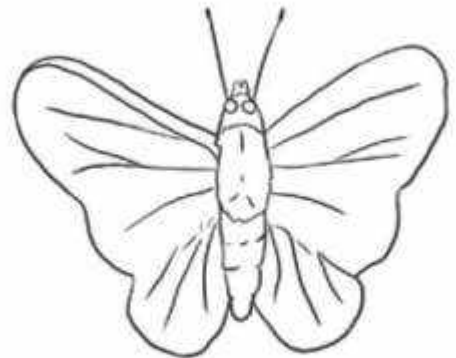
boy



banana



boat



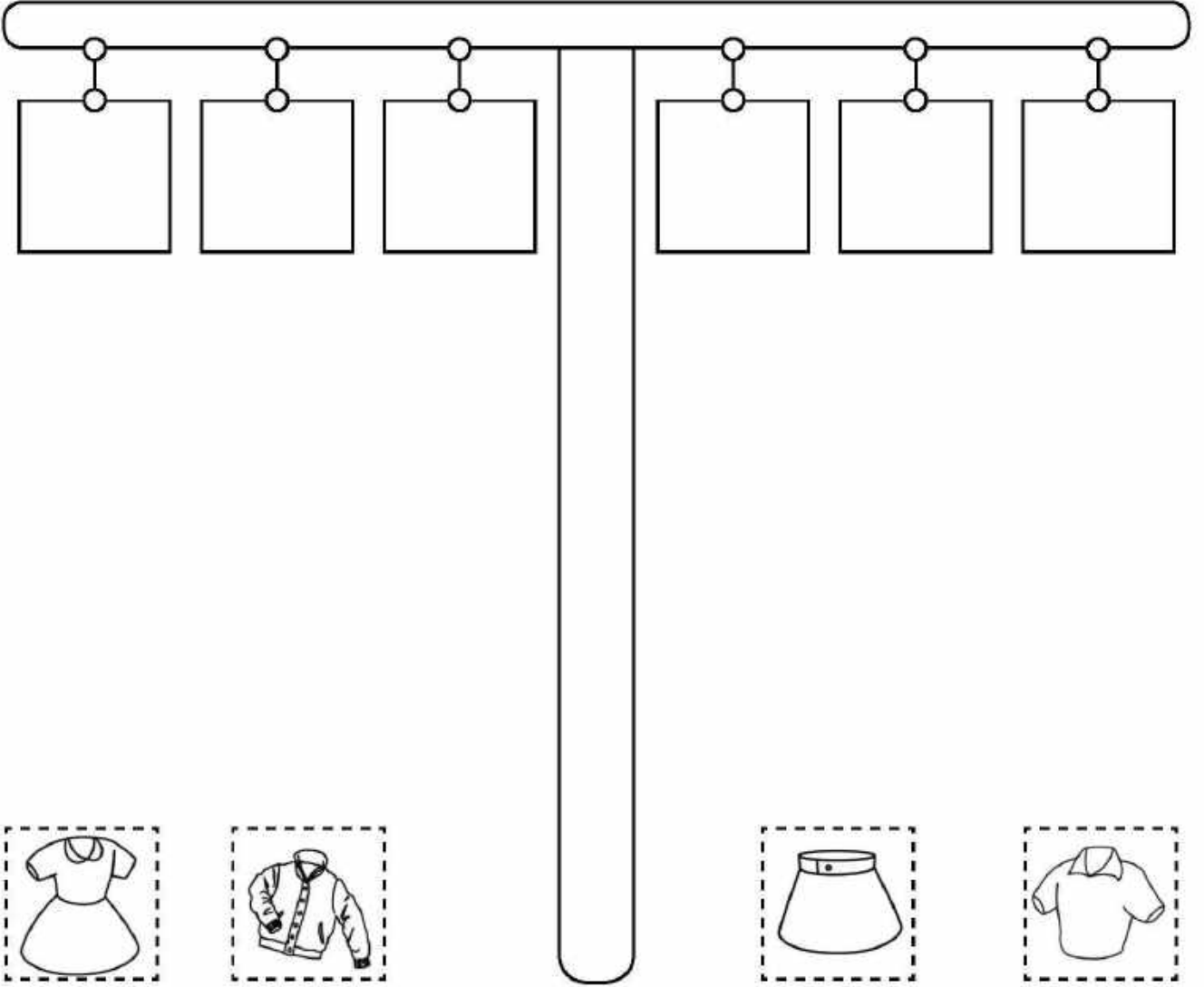
butterfly



## कापा आणि चिटकवा



शरीराच्या वरच्या भागासाठी कपड्यांची छायाचित्रे कापून ती आणि खांब्याच्या डाव्या बाजूला चिटकवा. शरीराच्या खालच्या भागासाठी कपड्यांची छायाचित्रे कापून ती खांब्याच्या उजव्या बाजूला चिटकवा.

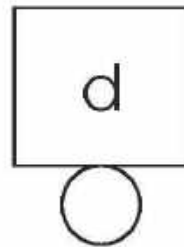
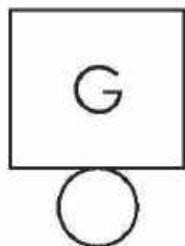
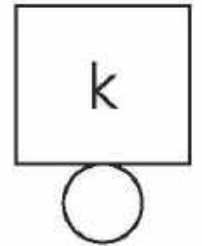
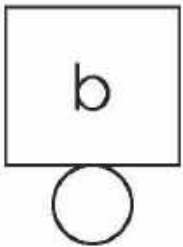
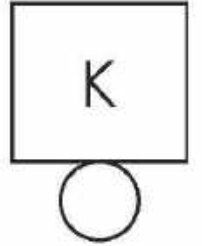
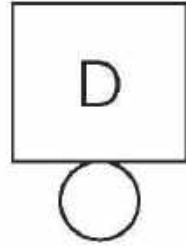
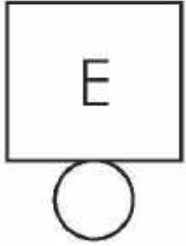
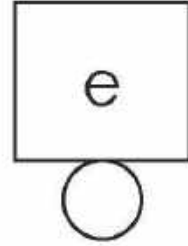
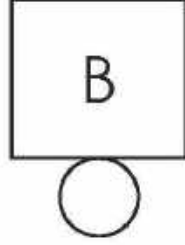
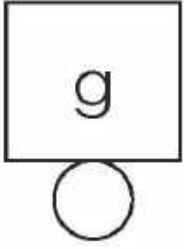




## निवडा आणि रंगवा



लहान लिपी अक्षराच्या खालील वर्तुळ हिरव्या आणि लाल  
मोठ्या लिपी अक्षराच्या खालील वर्तुळ रंगवा.





## अक्षरे क्रमांक लिहा





चित्राविरुद्ध योग्य संख्या लिहिण्यासाठी खाली दिलेल्या मदत बॉक्सचा वापर करा. आपल्यासाठी एक उदाहरण केले गेले आहे.

मदत बॉक्स

a	b	c	d	e	f	g	h	i	j
1	2	3	4	5	6	7	8	9	10
k	l	m	n	o	p	q	r	s	t
11	12	12	14	15	16	17	18	19	20



17

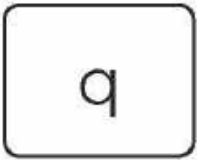
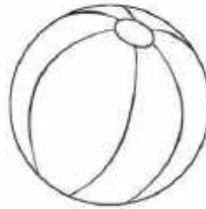






# चित्रे रंगवा



विषम चित्र रंगवा.





# चित्रे रंगवा



स्वरासह प्रारंभ होणारी चित्रे रंगवा.

