3-4 वर्ष | सप्ताह 05

भाषा - अक्षर 1

1. कहानी का समय 1
2. कहानी का समय 2
3. रंग भरो - ऊपर और नीचे
4. चुनो और रंग भरो - अंदर और बाहर
5. प्रारंभिक शिक्षा- अक्षर ध्वनियों का अभ्यास करना
6. अक्षर लिखो - पहले अक्षर 1
7. चुनो और रंग भरो - अक्षर ओ (O)
8. अक्षर लिखो - पहले अक्षर 2
9. अक्षर लिखो - पहले अक्षर 3
10. चुनो और रंग भरो - अक्षर आर (r)
11. मिलान करो - पहले अक्षर 1
12. मिलान करो - पहले अक्षर 2
13. चुनो और रंग भरो - अक्षर एम (m)
14. चुनो और गोला लगाओ- पहले अक्षर
15. नाम बताओ और रंग भरो- अक्षर ओ (o)
16. ढूँढ़ो और फॉलो करो- अक्षर जी (g)
17. ढूँढ़ो और फॉलो करो- अक्षर एच (h)
18. ढूँढ़ो और फॉलो करो- अक्षर आई (i)
19. नाम बताओ और रंग भरो- अक्षर आर (r)
20. नाम बताओ और रंग भरो- अक्षर एस (s)

कहानी का समय

यह चिंटू के लिए कहानी का समय है। तस्वीरों को देखें और चिंटू को कहानी सुनाएं।





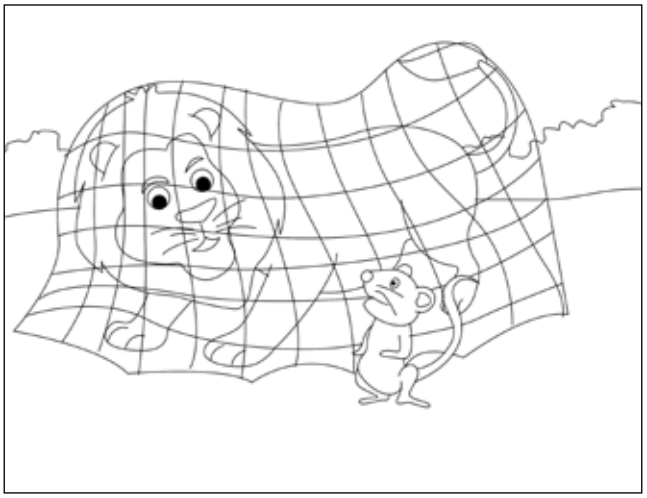





www.printlearncenter.com by hp

कहानी का समय

मिट्टू के लिए यह कहानी का समय है। नीचे दी गई तस्वीरों को देखें और मिट्टू को कहानी सुनाएं। चित्रों को रंग दें।
चित्रों को काटें और उन्हें एक नोटबुक में चिपकाए। नोटबुक को अपनी कहानी की किताब के रूप में नाम दें।









www.printlearncenter.com by hp

रंग भरे

राजू को उन वस्तुओं को रंगने में मदद करें जो ऊपर हैं।

राजू को उन वस्तुओं को घेरने में मदद करें जो नीचे हैं।



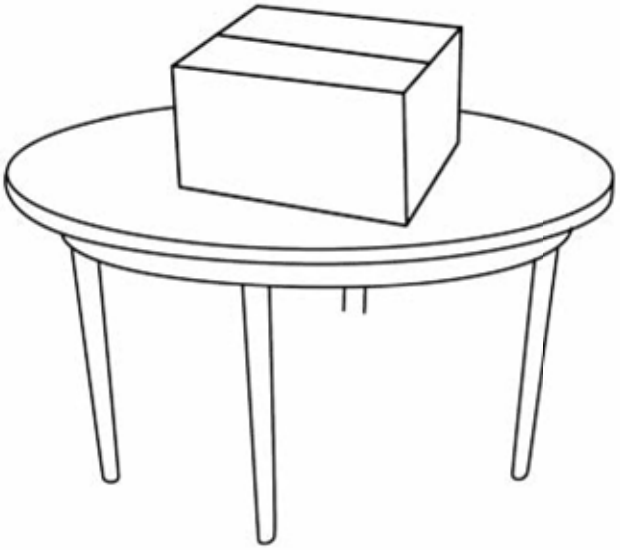



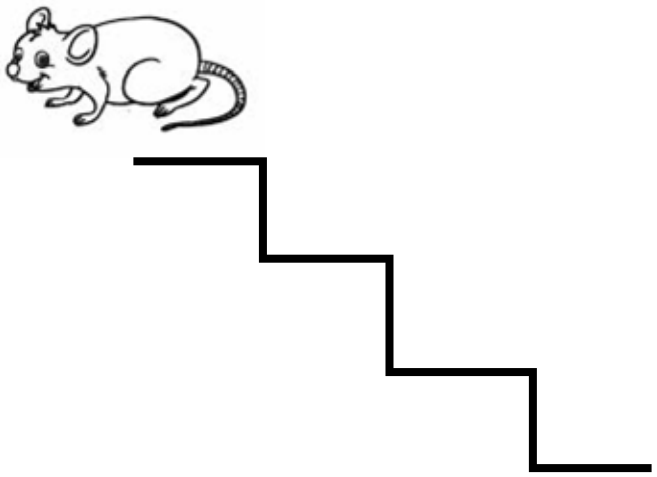

www.printlearncenter.com by hp

चुनो और रंग भरो

राजू को उन वस्तुओं को रंगने में मदद करें जो बाहर हैं
उसे अंदर की वस्तुओं पर एक टिक का निशान लगाने में मदद करें।

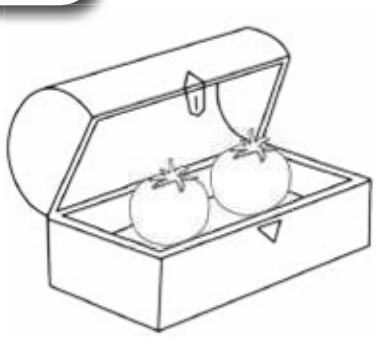

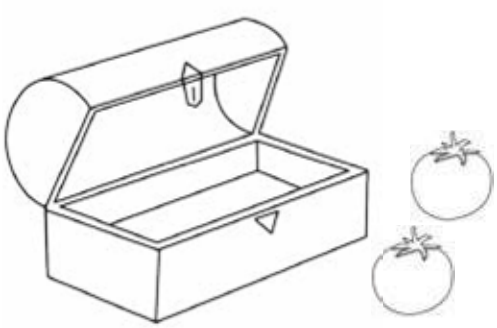

www.printlearncenter.com by hp

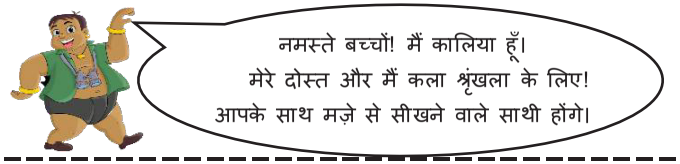

प्रारंभिक साक्षरता: अक्षर ध्वनियों का अभ्यास

आइए हम एक छोटा सा खेल खेलते हैं जिसे एक पंक्ति में तीन कहा जाता है। एक साथी के साथ खेलें। आप में से प्रत्येक को दो अलग-अलग रंग के मार्करों का उपयोग करें। एक तस्वीर का नाम पुकारने के लिए बारी लें। अगर आप इसे सही ढंग से पढ़ते हैं तो गोले में रंग भरें। जो एक पंक्ति में तीन लाएगा जीतेगा! हम शुरू करते हैं।



www.printlearncenter.com by

अक्षर लिखें

भोल् को चित्र का नाम देने और उनके नाम का पहला अक्षर दिए गए खाने में लिखने में मदद करें।









www.printlearncenter.com by hp

चुने और रंग भरे

भोलू को अक्षर o से शुरू होने वाले चित्रों में रंग भरने में मदद करें।



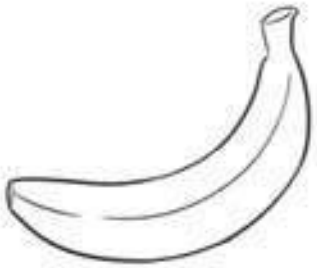

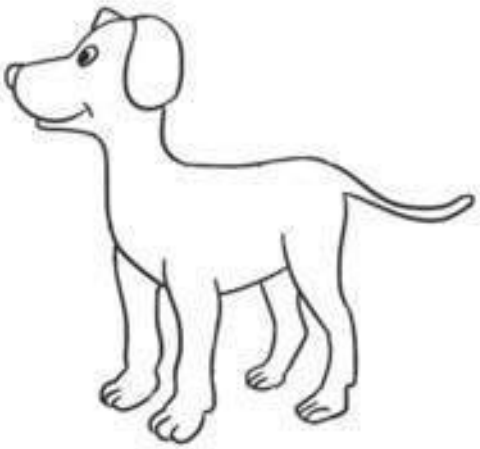

www.printlearncenter.com by hp

अक्षर लिखें

भोल् को चित्र का नाम देने और उनके नाम का पहला अक्षर दिए गए खाने में लिखने में मदद करें।





www.printlearncenter.com by hp

अक्षर लिखें

भोल् को चित्र का नाम देने और उनके नाम का पहला अक्षर दिए गए खाने में लिखने में मदद करें।



www.printlearncenter.com by hp

चुने और रंग भरे

भोलू को अक्षर R से शुरू होने वाले चित्रों में रंग भरने में मदद करें।

R





www.printlearncenter.com by hp

मिलान करें

रेखाएँ खींचकर उसी अक्षर से शुरू होने वाले चित्र को प्रत्येक अक्षर से मिलाने में भोलू की मदद करें।

R

B

P

D

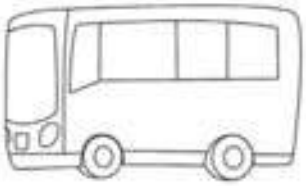

www.printlearncenter.com by hp

मिलान करें

रेखाएँ खींचकर उसी अक्षर से शुरू होने वाले चित्र को प्रत्येक अक्षर से मिलाने में भोलू की मदद करें।

D

P

R

B

www.printlearncenter.com by hp

चुने और रंग भरें

भोलू को अक्षर M से शुरू होने वाले चित्रों में रंग भरने में मदद करें।

M



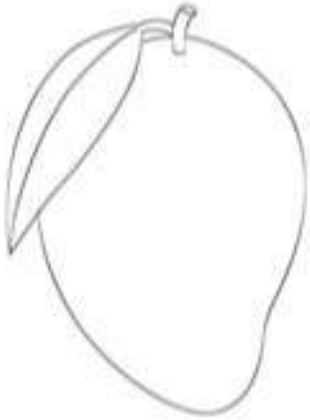



www.printlearncenter.com by hp

चुने और सर्कल करें

भोलू को चित्रों का नाम देने में मदद करें। प्रत्येक चित्र के शुरूआती अक्षर पर सर्कल करें।



c f d e

p a c b

d h l i

o t f h



h t d f

www.printlearncenter.com by hp

नाम दें और रंग करें

इंदुमती को चित्र और अक्षर का नाम देने में मदद करें। अब चित्र और अक्षर को रंग दें।

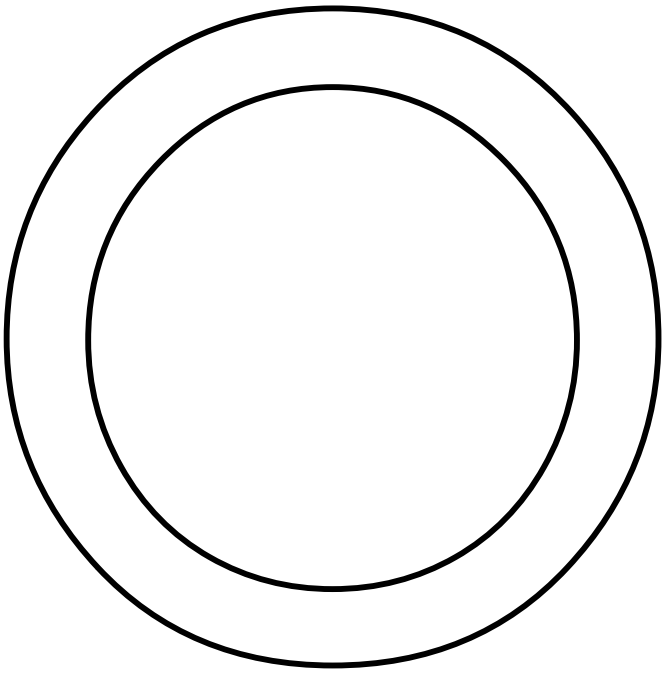

www.printlearncenter.com by hp

खोजें और अनुसरण कर

अंगूर तक पहुँचने के लिए इंदुमती को ‘g’ अक्षर खोजने और उसका अनुसरण करने में मदद करें। अब ‘g’ अक्षर का पता लगाएँ।

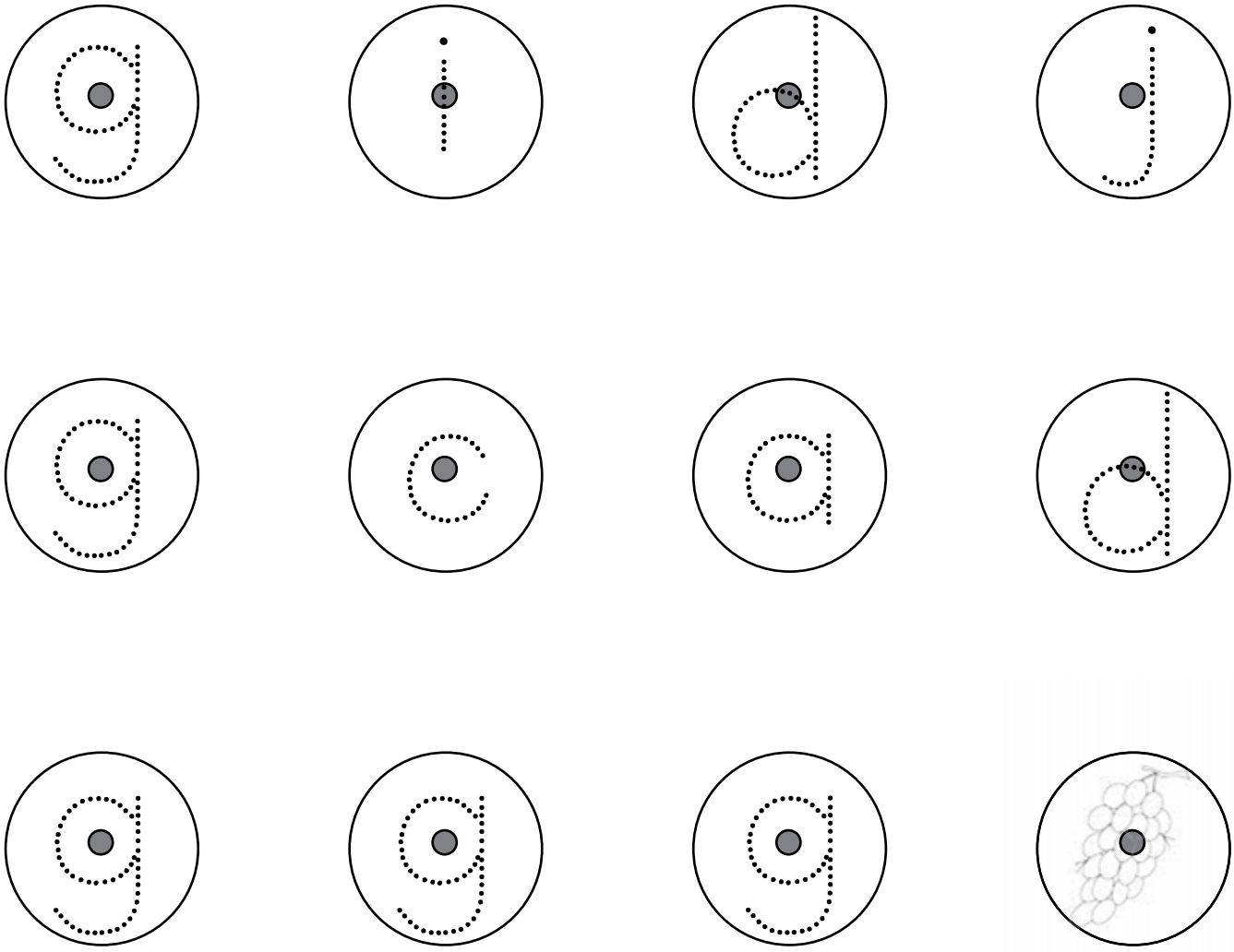

www.printlearncenter.com by hp

खोजें और अनुसरण करें

घर तक पहुँचने के लिए इंदुमती को ‘h’ अक्षर खोजने और उसका अनुसरण करने में मदद करें। अब ‘h’ अक्षर का पता लगाएँ।

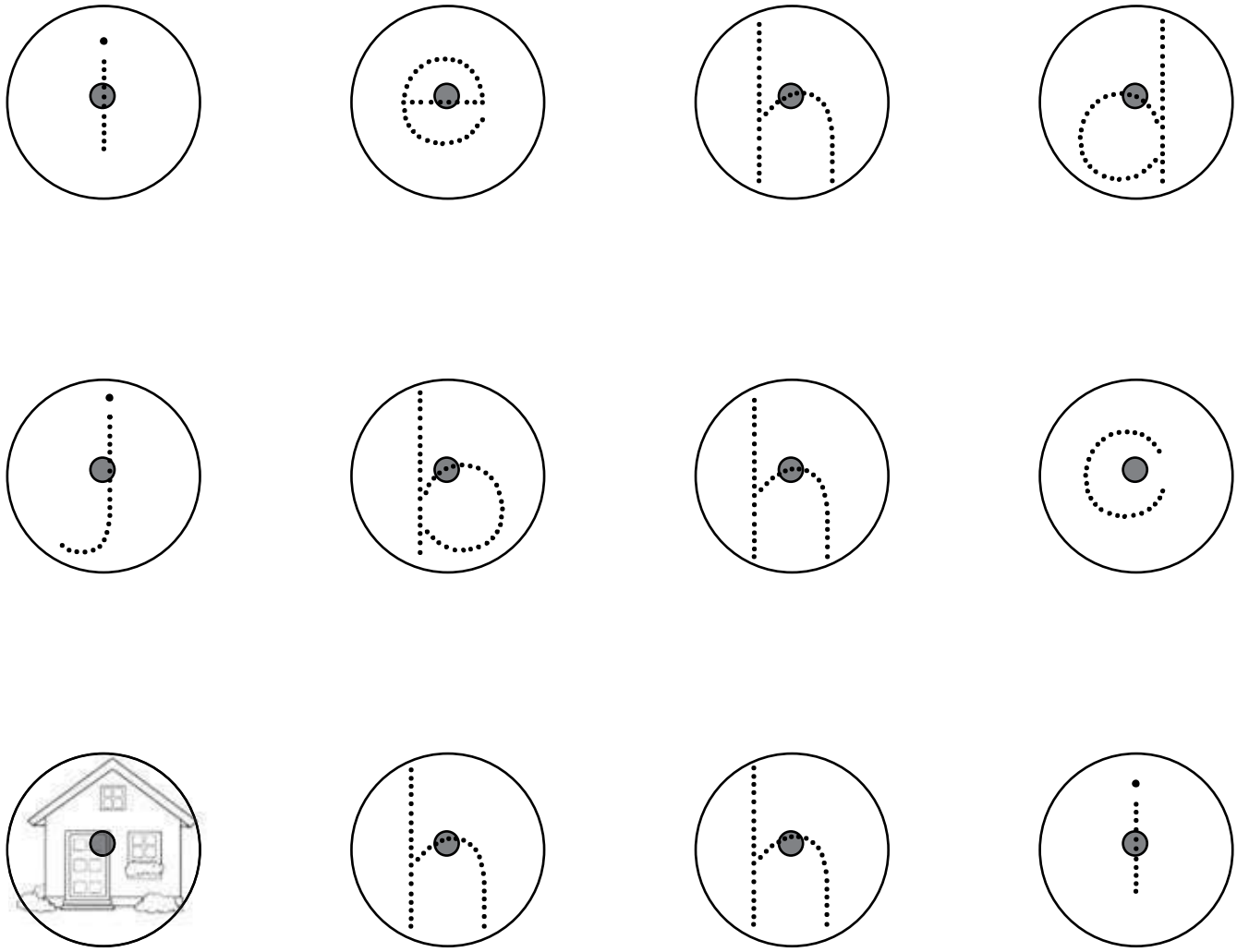

www.printlearncenter.com by hp

खोजें और अनुसरण करें

इग्लू तक पहुँचने के लिए इंदुमती को 'i' अक्षर खोजने और उसका अनुसरण करने में मदद करें। अब 'i' अक्षर का पता लगाएँ।

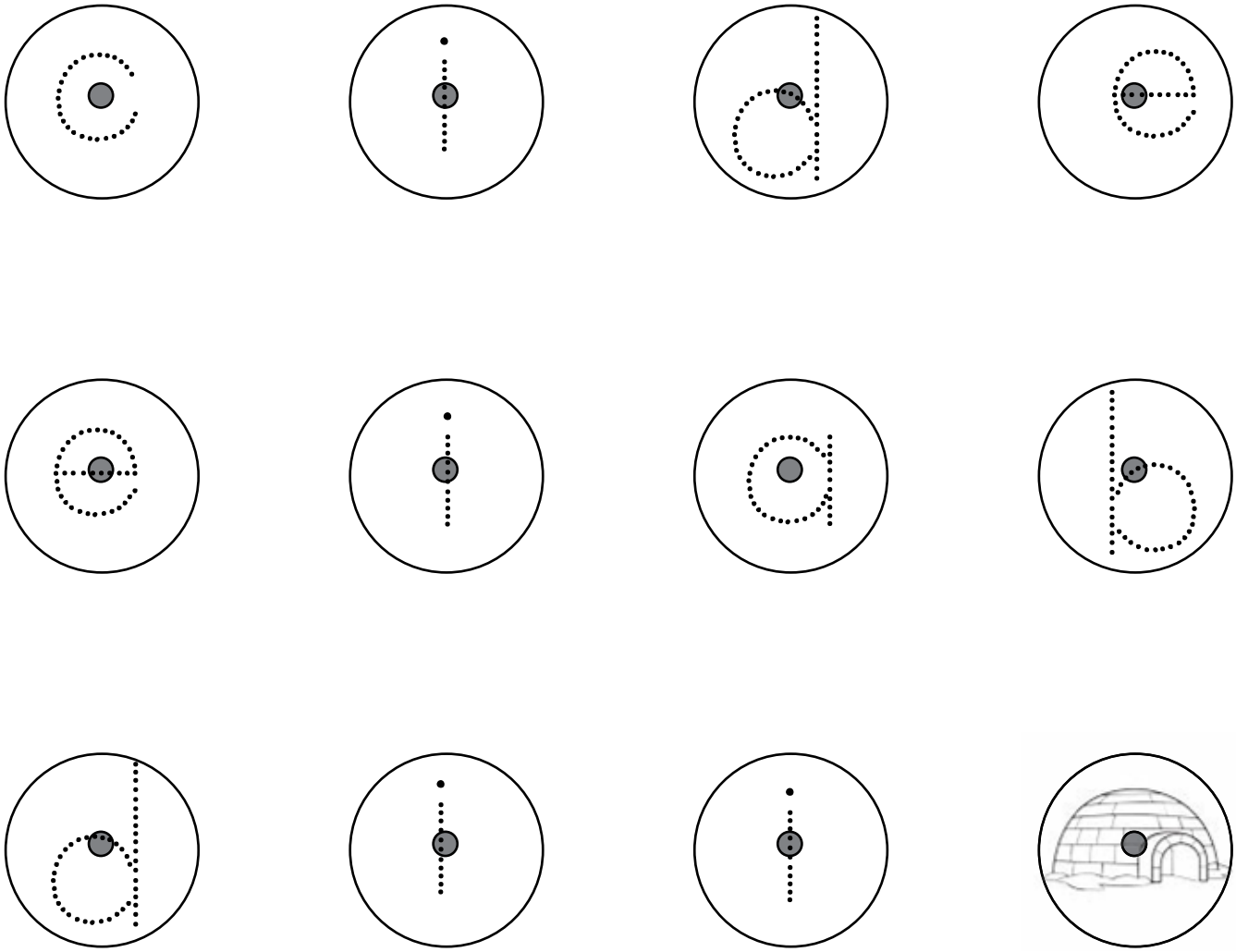

www.printlearncenter.com by hp

नाम और रंग करें

छुटकी को चित्रों और अक्षर का नाम देने में मदद करें। अब चित्रों और अक्षर को रंग दें।

r



www.printlearncenter.com by hp

नाम और रंग करें

छुटकी को चित्र और अक्षर का नाम देने में मदद करें। अब चित्रों और अक्षर को रंग दें।

S



www.printlearncenter.com by hp