



# 10-11 वर्ष | सप्ताह 05

## अंग्रेजी - पुस्तकें और पढ़ना

---

1. साक्षरता - ध्यानपूर्वक पढ़ना

---

2. साक्षरता - सूचनात्मक टेक्स्ट

---

3. साक्षरता - शब्दावली

---

4. पुस्तक समीक्षा - पुस्तक समीक्षा के भाग

---

5. पुस्तक समीक्षा

---

6. पुस्तक समीक्षा - काल्पनिक पुस्तक की समीक्षा

---

7. पुस्तक समीक्षा - कथेतर पुस्तक की समीक्षा

---

8. पुस्तक समीक्षा - पुस्तक का विज्ञापन

---

9. एक मिनट के लिए बोलो

---

10. एक मिनट के लिए बोलो

---

11. चित्र पढ़ना

---

12. चित्र पढ़ना

---

13. वार्तालाप

---

14. विवरण

---

15. पहचानो और लिखो

---

16. पहचानो और लिखो

---

17. भरो और पूरा करो

---

18. भरो और पूरा करो

---

19. पहचानो और रंग भरो

---

20. रचना

# A: साक्षरता - ध्यान से पढ़ना



ध्यान से पढ़ने में पाठकों के प्रति सावधानीपूर्वक व्याख्या शामिल है। आप किसी पाठ को कितने करीब से पढ़ते हैं, यह अधिक विचारों और संदेशों को प्रकट करता है। नीचे छोटा अनुच्छेद है। निम्नलिखित प्रश्नों के सही उत्तर देने के लिए इसे ध्यान से पढ़ें।

हार्दिक एक बड़े शहर में रहता है। वह एक दर्जी है। वह बहुत गरीब आदमी है इसलिए उसे अपने परिवार के लिए पर्याप्त भोजन नहीं मिल पा रहा है। उनकी एक पत्नी और एक छोटा बेटा है। उसका बेटा अनिल बहुत शरारती और आलसी लड़का है। वह अपने माता-पिता की कभी नहीं सुनता या उनकी बात नहीं मानता। वह अन्य शरारती लड़कों के साथ गलियों में खेलता है। एक दिन उसके पिता उसे एक स्कूल ले जाते हैं। वहाँ वह कई बच्चों को देखता है जो अपने शिक्षकों की बात मानते हैं। वे स्कूल में कई अच्छी आदतें सीखते हैं। वे अच्छा पढ़ते-लिखते भी हैं। अनिल को खेद होता है और वह खुद को बदलने लगता है। उसके माता-पिता अब बहुत खुश हैं।

1. हार्दिक कहाँ रहता है? वो क्या है?

---

---

2. हार्दिक के बेटे का नाम क्या है?

---

3. एक दिन उसके पिता उसे कहाँ ले जाते हैं?

---

4. अनिल के माता-पिता अब खुश क्यों हैं?

---

---

5. आपको क्या लगता है कि यह अंश पाठकों को क्या संदेश दे रहा है?

---

---

# A: Literacy - Informational text



सूचनात्मक पाठ गैर-कथा लेखन है, जो पाठक को एक विशिष्ट विषय के बारे में सूचित करने के इरादे से लिखा गया है। आम तौर पर हम इसे पत्रिकाओं, विज्ञान पत्रिकाओं, आत्मकथाओं और मैनुअल में पाते हैं। नीचे एक सूचनात्मक पाठ का अंश है। इसे ध्यान से पढ़ें और निम्नलिखित प्रश्नों के उत्तर ध्यानपूर्वक दें।

अब्राहम लिंकन का जन्म 12 फरवरी 1809 को अमेरिका के केंटकी में हुआ था। उनका जन्म एक गरीब अमेरिकी परिवार में हुआ था और गरीबी के कारण उन्हें कई कठिनाइयों का सामना करना पड़ा था। उनके पिता का नाम थॉमस लिंकन और माता का नाम नैन्सी हैंक्स लिंकन था। वे एक कुशल राजनीतिज्ञ होने के साथ-साथ पुस्तक-प्रेमी, गंभीर विचारक और लेखक भी थे। वह संयुक्त राज्य अमेरिका के राष्ट्रपति बनने वाले पहले रिपब्लिकन थे। अब्राहम लिंकन को 1860 में अमेरिका के 16वें राष्ट्रपति के रूप में चुना गया था। लिंकन की तस्वीर अमेरिकी मुद्राओं पर दिखाई देती है। इसके अलावा अमेरिकी संत/पेनी पर अब्राहम लिंकन की तस्वीर है। उनके सम्मान में कई डाक टिकट भी जारी किए गए हैं।



1) अब्राहम लिंकन कौन हैं?

---

2) अब्राहम लिंकन के माता-पिता का क्या नाम है?

---

3) जब वह पैदा हुआ था? क्या वह एक समृद्ध परिवार से थे?

---

---

4) उन्हें अमेरिकियों द्वारा कैसे सम्मानित किया गया है?

---

---

# A: साक्षरता - शब्दावली



पर्यायवाची एक शब्द या वाक्यांश है, जिसका अर्थ दूसरे शब्द या वाक्यांश के समान या लगभग समान है। नीचे शब्दों की एक सूची है। सूची के नीचे दिए गए पहली शब्द में से उनके समानार्थी शब्द ज्ञात कीजिए और उन पर गोला बनाइए। वे सीधे या टेढ़े दोनों हो सकते हैं।


artful (कलात्मक)	enormous (विशाल)	abate (कमी)	comic (हास्यपूर्ण)
hazard (खतरा)	despair (निराशा)	capable (सक्षम)	ecstasy (परमानंद)
obscure (अस्पष्ट)	weak (कमजोर)	gloom (उदास)	prompt (शीघ्र)
remorse (पश्चात्ताप)	venom (विष)	morality (नैतिकता)	glory (महिमा)

a	b	c	m	i	s	e	r	y	d	v	n	m	q	d	o
l	f	i	x	y	z	e	d	k	n	a	a	d	q	a	p
s	v	i	r	t	u	e	n	q	g	g	x	y	z	r	
i	a	d	c	r	f	t	y	o	h	u	o	g	z	k	c
m	j	x	l	v	d	i	q	x	x	e	z	o	z	n	o
m	l	p	o	u	y	p	n	a	v	a	b	c	o	e	m
e	f	u	w	i	u	o	f	g	h	k	f	n	b	s	p
n	s	n	n	o	a	i	d	a	c	x	r	h	h	s	e
s	h	c	v	u	p	s	u	l	l	c	a	x	x	h	t
e	y	t	x	a	v	o	o	d	a	n	g	e	r	b	e
t	z	u	h	n	k	n	d	i	g	n	i	t	y	x	n
d	k	a	u	y	n	j	g	d	d	e	l	i	g	h	t
j	d	l	a	i	h	l	x	x	x	o	e	g	x	h	h
s	n	d	h	n	r	e	g	r	e	t	o	k	a	s	v
m	o	d	d	e	r	a	t	e	h	p	q	r	n	v	u

# पुस्तक समीक्षा : पुस्तक समीक्षा के भाग



अपनी मनपसंद पुस्तक से एक चरित्र का चित्र बनाओ और नीचे दिए गए प्रश्नों के उत्तर दो।



पुस्तक का शीर्षक है: \_\_\_\_\_

इसके लेखक हैं: \_\_\_\_\_

इसके चित्रकार हैं: \_\_\_\_\_

इसका विषय: \_\_\_\_\_

\_\_\_\_\_

\_\_\_\_\_

\_\_\_\_\_

मेरा मनपसंद भाग था: \_\_\_\_\_

\_\_\_\_\_

\_\_\_\_\_

\_\_\_\_\_

# पुस्तक समीक्षा: पुनः कहना सम्बन्ध बताना दर्शाना



नीचे दिए गए गद्यांश को पढ़ें और प्रश्नों के उत्तर दें।

रोजा पार्क्स एक अफ्रीकी अमेरिकी नागरिक अधिकार कार्यकर्ता थीं। 1 दिसंबर, 1955 को रोजा पार्क्स, अलबामा के मॉन्टगोमरी में क्लीवलैंड एवेन्यू बस पर काम से घर जा रही थीं। उस समय यह नियम थे जो कहते थे कि बस में किसी श्वेत व्यक्ति के कहने पर अश्वेत लोगों को अपनी सीट छोड़ देनी चाहिए। एक श्वेत व्यक्ति ने रोजा पार्क्स को, जो काले रंग की थीं, आदेश दिया कि वह अपनी सीट छोड़ दें ताकि वह उसपर बैठ सके। रोजा धमकियों से थक चुकी थीं और उस दिन उन्होंने विनम्रता से मना कर दिया। बस चालक ने पुलिस को फोन किया और रोजा को गिरफ्तार कर लिया गया। कई लोगों को लगा कि यह अनुचित है। उन्होंने बहिष्कार शुरू किया और मॉन्टगोमरी में बसों का उपयोग करना बंद कर दिया। 20 दिसंबर 1956 को, रोजा पार्क्स और बस बहिष्कार के कारण, मॉन्टगोमरी शहर को अपने नियमों को बदलना पड़ा ताकि हर कोई काले और गोरे लोगों के लिए समान अधिकारों के साथ, सामान रूप से बसों का उपयोग कर सके। रोजा पार्क्स ने अपना सारा जीवन सभी लोगों के लिए समान अधिकार पाने के लिए काम करते हुए बिताया।

रोजा पार्क्स गिरफ्तार क्यों किया गया था?

अगर आप रोजा की जगह होते तो क्या करते?

उन दो भारतीयों के नाम बताइए जो अन्याय के खिलाफ खड़े हुए थे।

- 1.
- 2.

# पुस्तक समीक्षा: एक काल्पनिक कथा पुस्तक समीक्षा



काल्पनिक कथा किसी लेखक द्वारा बनाई गई कहानी है। यह लेखक की कल्पना का निर्माण है और इतिहास या तथ्यों पर आधारित नहीं होती है। आपके द्वारा पढ़ी और पसंद की गई एक काल्पनिक कथा की पुस्तक की समीक्षा लिखें।

पुस्तक का शीर्षक:

लेखक:

मुख्य पात्र:

कहानी किस बारे में है?

पुस्तक का कौन सा भाग आपका पसंदीदा है?

पुस्तक से अपने पसंदीदा दृश्य का चित्र बनाएँ।

पुस्तक के लिए आपकी समग्र रेटिंग:



# पुस्तक समीक्षा : कथेतर पुस्तक समीक्षा



एक कथेतर पुस्तक वह है जो आपको तथ्यों और आपके आसपास की दुनिया के बारे में जानकारी देती है। यह किसी वास्तविक व्यक्ति या वस्तु या वास्तव में घटित घटना के बारे में होती है। अपनी मनपसंद कथेतर पुस्तक की छोटी समीक्षा लिखें।

पुस्तक का शीर्षक:

लेखक:

यह पुस्तक क्या या किसके बारे में है?

वे 2 बातें लिखें जो आपने किताब से सीखीं।

- 1.
- 2.

विषय के बारे में 2 बातें लिखें जो आपको पहले से ज्ञात थीं।

- 1.
- 2.

यह पुस्तक जिस मुख्य व्यक्ति/ वस्तु/ घटना के बारे में है उसका चित्र बनाओ।

पुस्तक के लिए आपकी समग्र रेटिंग:



# पुस्तक समीक्षा : पुस्तक विज्ञापन



क्या आप जानते हैं कि राघव नाम के एक युवा लड़के ने हाल ही में काबिनी के जंगलों में अकेले एक प्लेन उतरा था? वह दुर्घटना से बच गया था, फिर जंगली फलों पर जीवित रहा और प्रकृति के अविश्वसनीय कृत्यों के माध्यम से जीवित रहा। उसके अविश्वसनीय रोमांच के बारे में अधिक जानने के लिए, पुस्तकालय के कथा अनुभाग के तहत अश्विनी रॉय द्वारा नेवर द सेम को देखें।

क्या आप नीचे दिए गए संकेतों का उपयोग करके अपनी मनपसंद पुस्तक के लिए इसी के जैसा एक विज्ञापन लिख सकते हैं?

पुस्तक का शीर्षक:

प्रारंभिक प्रश्न जिसमें मुख्य चरित्र और मुख्य घटना शामिल है:

मध्य के लिए विवरण:

इस पुस्तक को पढ़ने के कारण:

पुस्तक के मुख्य पृष्ठ का चित्र बनाओ।



## एक मिनट की बात (टॉक फॉर वन मिनट)

अपने घर के बारे में!

अपने घर के अपने पसंदीदा कोने के बारे में बात करें।

अपने घर की चीजों के बारे में बात करें जो आप बढ़ाते/उगाते हैं।

घर पर अपने पसंदीदा इनडोर गेम के बारे में बात करें।

घर पर अपने पसंदीदा भोजन के बारे में बात करें।

घर में अपने सबसे अच्छे पालतू जानवरों को रखने के बारे में बात करें।

अपने ड्राइंग-रूम के बारे में बात करें।

उन कामों के बारे में बात करें जिन्हें आप घर पर नहीं करना चाहते।

इस बारे में बात करें कि आप अपने परिवार की मदद कैसे करते हैं।

इको-फ्रेंडली घरों के बारे में बात करें।

# एक मिनट के लिए बोलें



Let's talk for a minute to understand yourself better.

जरूरत पड़ने पर मदद मांगना ठीक है।

दूसरों के प्रति दयालु होना इसका अपना पुरस्कार है।

दूसरों के विचारों और भावनाओं का सम्मान करना।

पहले से सोचने का महत्व।

सकारात्मक प्रतिक्रिया क्या है?

पीठ पर पैट, यह क्या प्रतीक है।




## चित्र पढ़िए



चित्र को ध्यान से देखिए। अब अनुच्छेद को पढ़िए और नीचे दिए गए प्रश्नों के उत्तर दीजिए।

Wake up. It's Morning!



### The Mehta family

There are five people in the Mehta family; mum, dad, Simran, Yash and Millie, the baby. They also have a cat, Lucy. In the picture, it's 8:30 in the morning. Yash and Simran are waking up. Yash sleeps in the top bunk and Simran sleeps in the bottom bunk. Simran is up first. She is stretching and yawning. Tom is still sleepy. He is rubbing his eyes. The cat is asleep on the chair. Today is Saturday and so there is no school. The baby sleeps with mum and dad. They are downstairs. They are having breakfast. Later, they go to the park. Yash likes playing on the swings and Simran likes roller-skating. Sometimes, Simran pushes the baby's pram. She likes helping with the baby. Every Saturday evening, the family goes to the coffee shop and they all have chips and cookies for tea.

निम्नलिखित प्रश्नों के उत्तर पूरे वाक्य में दीजिए।

1. How many people are there in the Mehta family?

---

2. Is it the evening time?

---

3. Who does the baby sleep with?

---



4. What is Yash doing?

---

5. Later, where are they going?

---

6. Are they having pizza for tea?

---

7. Do they have a dog or a cat?

---

नीचे दिए गए कथनों के लिए सही या गलत लिखें।

1. The baby's bottle and dummy are on the table.

---

2. There are two robots here.

---

3. The bag is hanging over the chair.

---

4. There are two single beds.

---

5. There is only one picture above the bed.

---

6. The plant is next to the bed.

---

7. The cat is on the bed.

---

8. The teddy bear is under the chair.

---

9. The skates are in front of the bed.

---

10. There are two panda toys.

---



## बातचीत



नीचे एक वार्तालाप दिया गया है, उसे सही विकल्प चुनकर पूरा करें।

Chris : Hi! Arun, Why are you in such a hurry?

Arun : Oh! Hi Chris. (A) \_\_\_\_\_.

Chris : Oh! Dear, is there anything the matter? (B) \_\_\_\_\_.

Arun : My wallet has been stolen. (C) \_\_\_\_\_.  
I should have been more careful at the crowded bus stop.

Chris : (D) \_\_\_\_\_.

Arun : Yes I was. I did not realise my pocket was being picked. My mother will surely get angry with me.

Options:

1. I had a lot of money in it
2. It was a nice wallet
3. Were you busy reading as usual
4. I am rushing to the police station to lodge a report
5. I hope it's nothing serious.



## वर्णन



अपने जीवन की कोई घटना बताइए जब आपने पहली बार किसी की मदद की थी। बताएं कि आपने क्या किया और अनुभव से आपको क्या हासिल हुआ।

---

---

---

---

---

---

---

---

---

---

लेकिन उससे पहले नीचे दिए गए चित्र को ध्यान से देखें और उसमें रंग भरें।





## पहचानें और लिखें



नीचे कुछ साहसिक गतिविधियों के चित्र दिए गए हैं। संदर्भ के रूप में सहायता बॉक्स का उपयोग करके गतिविधियों के नाम पहचानें और लिखें:

हेल्प बॉक्स

साइकिलिंग, पर्वतारोहण, रिवर क्रॉसिंग, ट्रेकिंग, बैलूनिंग, पैरासेलिंग






# पहचानें और लिखें



नीचे कुछ चीजें दी गई हैं जो पर्वतारोहण के लिए आवश्यक हैं। चित्रों को पहचानें और संदर्भ के रूप में सहायता बॉक्स का उपयोग करके उनके नाम लिखें:

HELP BOX:

Helmet, Sling, Pitons, Carabineer, Sleeping bag,  
Rucksack, Mittensm Hunter shoe





## रिक्त स्थान भरें और पूर्ण करें



निम्नलिखित तालिका में दिए गए मूल शब्दों से बना कर अलग शब्द लिखें कुछ आप के लिए पहले से ही उदाहरण के तौर पर किये गए हैं।

Root	Word 1	Word 2	Word 3
1. Act	actor		
2. Arbor			arborist
3. Crypt		cryptic	
4. Ego			
5. Form			
6. Legal			
7. Norm			
8. Phobia		claustrophobia	



## रिक्त स्थान भरें और पूर्ण करें



निम्नलिखित तालिका में दिए गए मूल शब्दों से बना कर अलग शब्द लिखें। कुछ आप के लिए पहले से ही उदाहरण के तौर पर किये गए हैं।

Roots	Words 1	Word 2	Word 3
1. Bene	Benefactor		
2. Carn			
3. Corp			corpse
4. Cred		credence	
5. Deca			
6. Dict			Edict
7. Gen			
8. Lum	lumen		



## पहचानें और रंग भरें



यहाँ दिए गए शब्दों में से सही लिख शब्दों में रंग भरें।

- |     |         |        |         |         |
|-----|---------|--------|---------|---------|
| 1.  | ring    | rineg  | reng    | rieng   |
| 2.  | strihng | streng | string  | strieng |
| 3.  | swin    | swign  | swihng  | swing   |
| 4.  | kinge   | kihng  | king    | kieng   |
| 5.  | ping    | pinng  | pign    | pieng   |
| 6.  | minglw  | mingle | minghle | mignle  |
| 7.  | fling   | flieng | flin    | flinng  |
| 8.  | clinnng | clihng | clieng  | cling   |
| 9.  | stineg  | sting  | stieng  | stinng  |
| 10. | theng   | thign  | thineg  | thing   |
| 11. | zing    | zign   | zineg   | zin     |
| 12. | wieng   | wing   | wigne   | wign    |



## रचनात्मक लेखन



दुनिया भर में उपयोग किए जाने वाले शब्दों के संक्षिप्त रूपों का पूर्ण रूप लिखें।

1. weren't \_\_\_\_\_

2. haven't \_\_\_\_\_

3. isn't \_\_\_\_\_

4. shouldn't \_\_\_\_\_

5. couldn't \_\_\_\_\_

6. wasn't \_\_\_\_\_

7. she'll \_\_\_\_\_

8. he'll \_\_\_\_\_