



4-5 वर्ष | आठवडा 1

कला - रेखाचित्र 2

1. क्रमांक 1 नुसार रंगवा

2. वस्तूनुसार रंग

3. आकार रंगवा

4. क्रमांक 2 नुसार रंगवा

5. स्मरणशक्तीचा खेळ - सावली जोडणे

6. निर्देशानुसार करा - रंगवा ट्रेस काढा

7. कीटकांना सावली द्या

8. एक मासा काढा

9. गहाळ भाग काढा

10. ओळखा आणि रंगवा

11. काढा आणि रंगवा - लेडीबग

12. क्रमांक 3 नुसार रंगवा

13. फिश ग्रिड रेखाचित्र

14. काढा - आइस्क्रीम

15. तुम्ही रेषा काढू शकता का - झेब्रा

16. बिल चा परिचय

17. बिलाच्या घोड्याचा परिचय

18. उंदराचा चेहरा काढा

19. जिराफचा चेहरा काढा

20. हत्तीचा चेहरा काढा



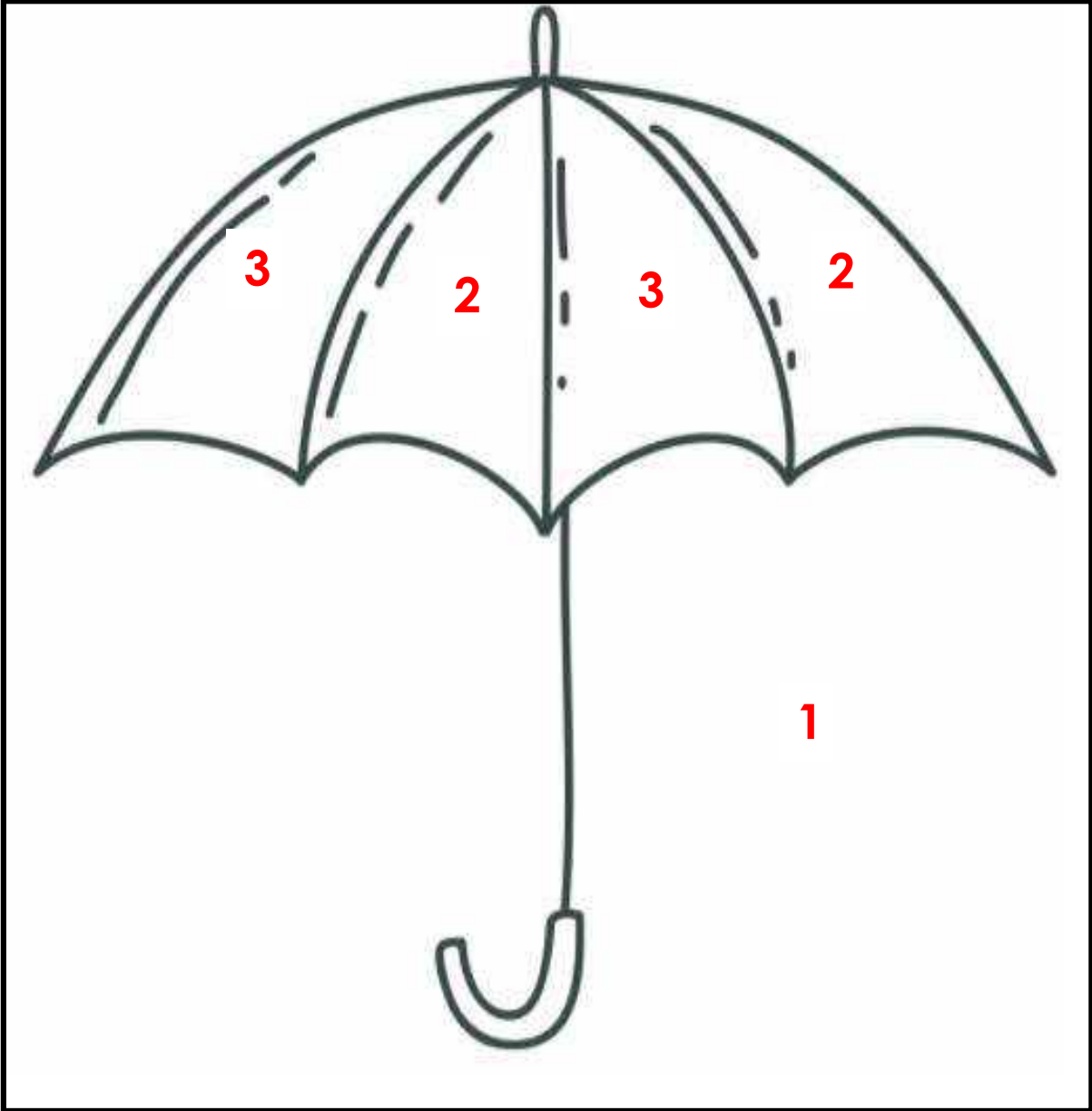
नमस्कार मुलांनो! मी कालिया आहे.
माझे मित्र आणि मी छंद आणि रुची
मालिकेत आपले मनोरंजक शिक्षण सहकारी आहोत!



रंग : संख्यानुसार रंग

त्यावर लिहिलेल्या आकड्यांनुसार खालील चित्राला रंग लावा. खालील संकेतांचा वापर करून रंगवा :

1 - पिवळा, 2- केशरी, 3- निळा ...





रंगवा



वस्तू रंगवा: सफरचंद - लाल, झाड - हिरवा, गिलहरी - तपकिरी, लेडी बग्स - लाल.





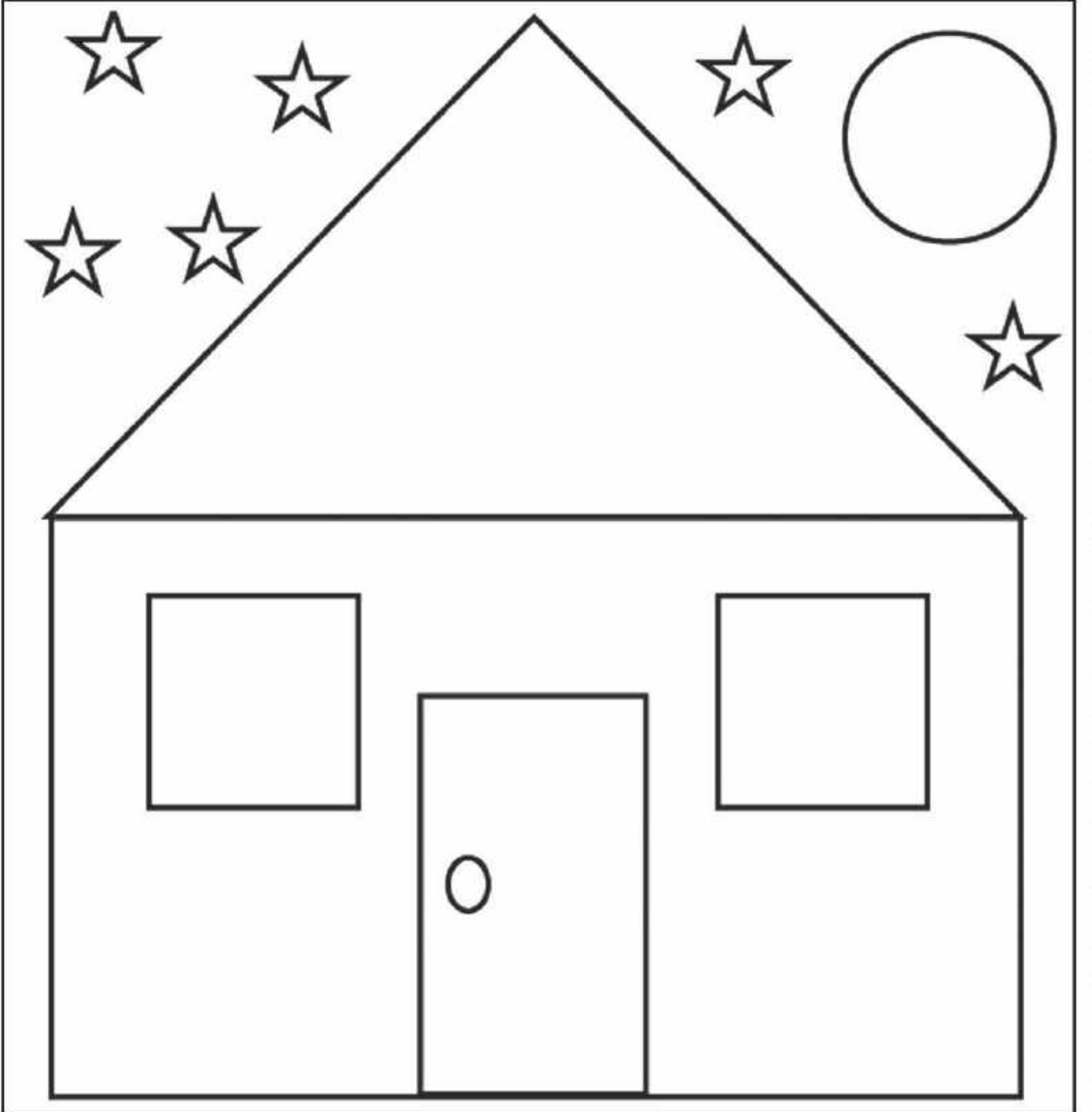
आकार रंगवा



खाली दिलेल्या रंगांचा वापर करून आकार रंगवा.

वर्तुळ - केशरी, त्रिकोण - काळा, तारा - पिवळा, चौरस - गुलाबी,

अंडाकृती - हिरवा, आयत - तपकिरी.






रंग द्या



खालील चित्रे पहा.

पिल्लांना खालीलप्रमाणे रंग द्या:

- | | |
|------------|----------|
| 1 - हिरवा | 2 - लाल |
| 3 - तपकिरी | 4 - निळा |
| 5 - केशरी | |


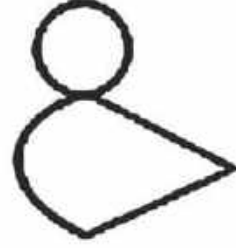
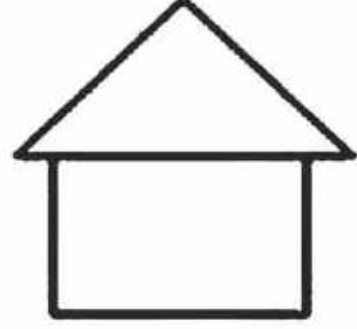




स्मृती / बुद्धी खेळ

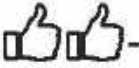


प्रथम डाव्या बाजूची चित्रे काळजीपूर्वक निरीक्षण करा. दिलेल्या चिन्हावर कागदी घडी करा आणि उजव्या बाजूला रेखाचित्र पूर्ण करा.



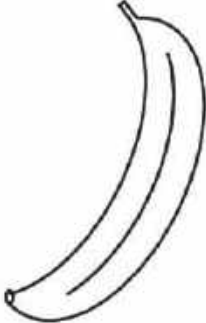









निर्देशानुसार करा



तक्त्या वर दिलेल्या सूचनांचे अनुसरण करा आणि त्यानुसार करा.

Colour	Trace	Draw
		
		
		
		



कीटकांची छटा

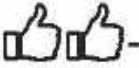


खाली दिलेल्या प्रतिमांचे निरीक्षण करा आणि कीटकांना रंग द्या.



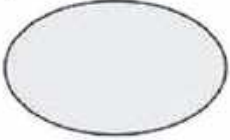


चित्र रेखाटा

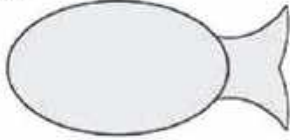


चरणांन प्रमाणे करा आणि खाली दिलेल्या जागेत मासा काढा

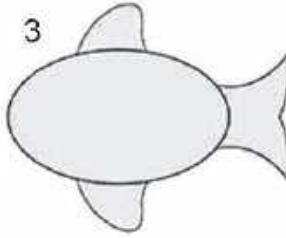
1



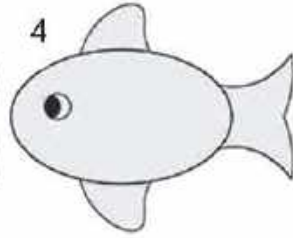
2




3




4





5



6




7



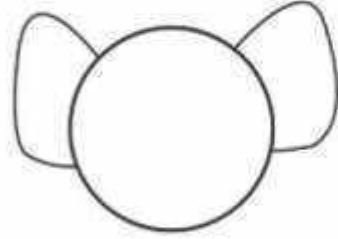





चित्र पुर्ण करा




मिनी आणि गुड्डूला गहाळ असलेले भाग काढण्यात आणि चित्रे रंगविण्यात मदत करा.






ओळखा आणि रंगवा




मिनी आणि गुड्डूला दिलेल्या अंकानुसार रंग भरण्यास मदत करा. रंग कोड: 1 = तपकिरी, 2 = नारंगी, 3 = निळा, 4 = पिवळा, 5 = हिरवा.






चित्र काढा आणि रंगवा

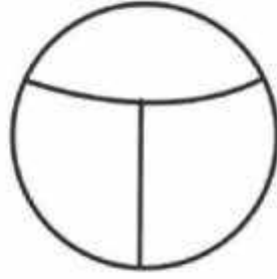


आपण दर्शविल्याप्रमाणे चरणबद्ध चरण उपयोग करून आकृत्या काढू आणि रंगवू शकता?

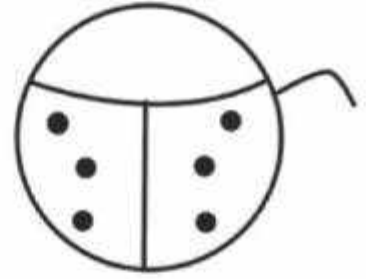
Step 1



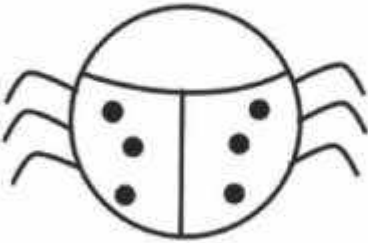
Step 2





Step 3



Step 4




Step 5






क्रमांकानुसार भरा आणि रंग द्या.




1 = हिरवा, 2 = पिवळा, 3 = नारंगी, 4 = लाल, 5 = तपकिरी


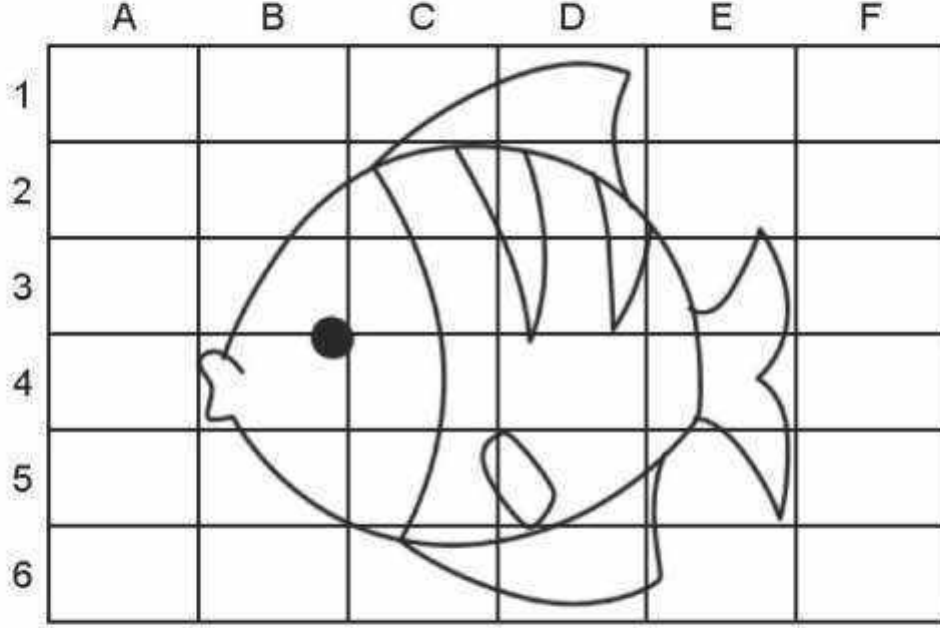




फिश ग्रीड रेखांकन




खाली दिलेल्या ग्रीडमध्ये माशांचे चित्र काढा.



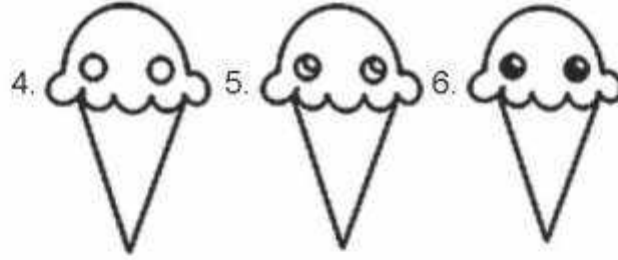




चित्र काढा




क्रमाक्रमाने आईस्क्रीम चे ड्रॉईंग दिले आहे. हे दर्शविल्याप्रमाणे अनुसरण करा आणि खाली दिलेल्या जागेत रेखांकित करा.






आपण रेबा काढू शकता




मिनी आणि गुड्डूला झेब्रावर पट्टे काढण्यास आपण मदत करू शकता का?





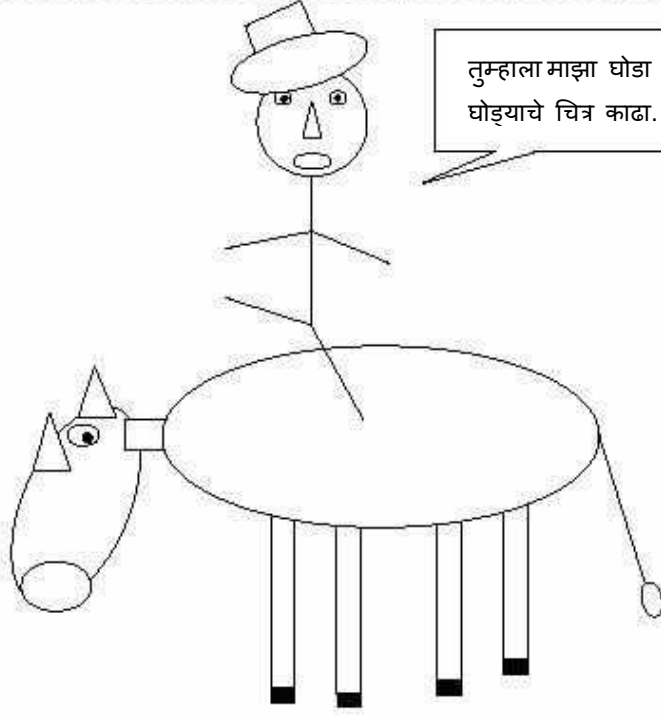
बिल ची ओळख



खाली दिलेल्या जागेत बिल काउबॉयचा चेहरा काढा.



बिलाच्या घोड्याचा परिचय



तुम्हाला माझा घोडा आवडला का? खाली दिलेल्या जागेत माझ्या घोड्याचे चित्र काढा.

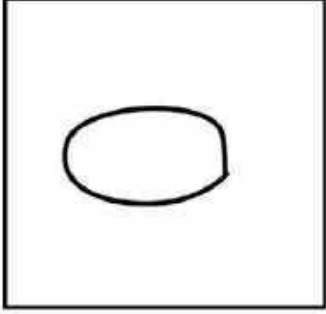




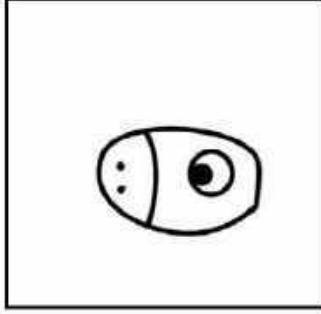
जिराफचा चेहरा काढा

खाली दिलेल्या चरणांचा वापर करून जिराफचा चेहरा काढा.


चरण 1 :



चरण 2 :



चरण 3:






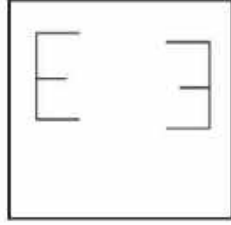
हतीचा चेहरा काढा

खाली दिलेल्या चरणांचा वापर करून हतीचा चेहरा काढा.

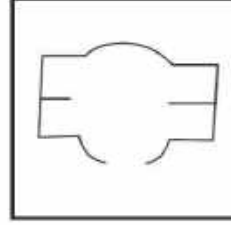
चरण 1 :




चरण 2 :



चरण 3 :



चरण 4 :




A large empty rectangular box for drawing the elephant's face using the provided steps.



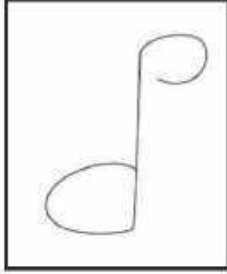
डायनासोर काढा

नमूद केलेल्या चरणांनुसार डायनासोर काढा.


चरण 1 :



चरण 2 :



चरण 3 :



चरण 4 :

