



# 3-4 वर्ष | सप्ताह 02

## विज्ञान- दैनिक वस्तुएँ

1. चुनो और छाँटो- सब्जियाँ, फल, फूल

2. मिलान करो- औजार

3. परिमाण- यह है?

4. पदार्थ- पदार्थों के प्रकार

5. पदार्थ- यह कैसा महसूस होता है?

6. पदार्थ- यह किससे बना हुआ है?

7. पदार्थ- फॉयल का कोलाज

8. पदार्थ- लकड़ी

9. मिलान करो- खिलौनों को चित्रों से

10. मिलान करो- वस्त्रों को शरीर के अंगों से

11. शौक

12. घर पर सुरक्षा

13. खेलते समय सुरक्षा

14. काटो और चिपकाओ- सजीव और निर्जीव

15. चुनो और रंग भरो- गर्म और ठंडा

16. चुनो और रंग भरो - बीच बैग

17. चुनो और रंग भरो - अंदर और बाहर


18. चुनो और रंग भरो - ऊपर और नीचे

19. काटो और चिपकाओ- आकार

20. रंग भरो और गोला लगाओ- भारी और हल्का



## चुनें और करें



राजू को चित्रों को नाम देने में मदद करें। अब उसकी मदद इस प्रकार करें:  
सब्जियों की तस्वीर पर टिक का निशान लगाएं। फलों के चित्र पर क्रॉस  
का निशान लगाएं। फूलों की तस्वीर पर घेरा लगाएं।



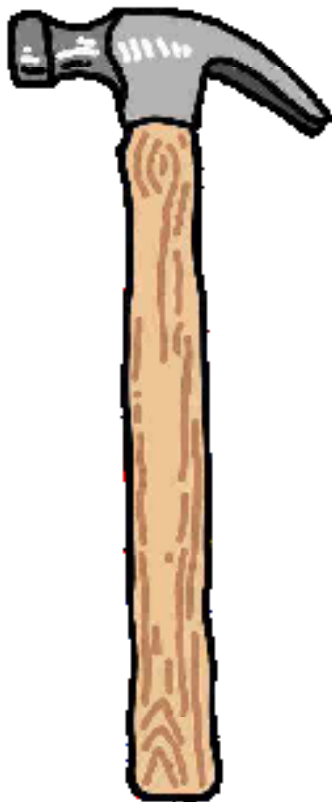


कमरों वाली में एक ही  
भी बसत और में इन्फोर्मेशन सुकना के लिए अपने नाम मने  
से लेकने कने जके इमे।



## उपकरण: पेचकश

पेच को उस उपकरण से मिलिएँ जिसे आप कसने के लिए इस्तेमाल करेंगे।






कमरे वगैरे में पहिले ही  
मेरे बेटे और मैं इंजीनियरिंग शुरू करने के लिए जानने वाले थे  
उं सैकड़ों बच्चे जैसी हूँ।



## माप: यह है?


एक बड़े की सहायता से नीचे दिए गए शब्दों को बिंदीदार रेखाओं के साथ कटें। कवर्यों को पूरा करने के लिए उन्हें उपयुक्त स्थानों पर चिपकाएँ।



इमारत है



डम्बल है



साँप है

लंबा

ऊँचा

भारी




समस्त सामग्री में एक ही  
शरीर होता है और मैं इसे विभिन्न प्रकार के लिए अपने साथ लेने  
में सक्षम बन जाऊँ।




## सामग्री: सामग्री के प्रकार

सामग्री को उनके नाम से मिलाएँ।



कांच



लकड़ी



लकड़ी



धातु




बनसते वस्तुओं में एक ही  
शेरी बस्तु और में इकोनोमिज्म शब्दों के लिए जानने काय मने  
से बोलने काय ज्ञाने इति।



## सामग्री: यह कैसा लगता है?

एक बड़े की सहायता से, नीचे दी गई चित्रों को बिंदीदार रेखाओं के साथ काटें। उन्हें सही कॉलम में चिपकाएँ।

कठोर	नरम








कमरे के बाहर में रखें।  
मेरे बस और मैं इसे कभी भी नहीं छोड़ूंगा। अपने नाम को  
उपयोग करने के लिए इसे।



## सामग्री: यह किससे बना है?

प्रत्येक पंक्ति में उन वस्तुओं को चिह्नित करें जो दी गई सामग्री से नहीं बनाई हैं।

		
	<b>प्लास्टिक</b>	
		
	<b>धातु</b>	
		
	<b>कागज</b>	




कमसे कच्चे में रजत है।  
श्री वेस्त और में इकेलियमि शक्या के त्रिवाः।अपके नाम मने  
से वेस्त कने जके इमि।



## सामग्री: फॉयल कोलाज

एक बड़े से अनुरोध करें कि वह आपको एल्युमिनियम फॉयल का एक टुकड़ा दे। इसके छोटे-छोटे टुकड़े का लो। नीचे दिए गए दिल में टुकड़ों की गोंद की मदद से चिपकाएँ।






कमरसे कपड़े में रजत है।  
शेरे बंदस्त और में इन्केलिबमिड संख्या के लिए। जल्द से जल्द इसे  
से देखने को सके है।



## सामग्री: लकड़ी


लकड़ी से बनी सभी चीजों पर गोला लगाएँ।







# वस्त्र



शरीर के अंगों को उपयुक्त कपड़ों से मिलाएं। एक उदाहरण आपके लिए किया गया है।





# शौक



निम्नलिखित बच्चों को उनके शौक के आधार पर पहचानें और उनके नाम उनके चित्रों के साथ मिलाएँ।

1. मोहित को फुटबॉल खेलना पसंद है।
2. अनीशा को बांसुरी बजाना पसंद है।
3. आर्यन को गिटार बजाना पसंद है।
4. राहुल को पेंटिंग करना पसंद है।



Aryan



Mohit



Anisha



Rahul



## घर पर सुरक्षा



उन चीजों को सर्कल करें जो घर पर छूने के लिए सुरक्षित हैं।





# खलते समय सुरक्षा




उन गतिविधियों पर सर्कल बनायें जो स्कूल में करना सुरक्षित नहीं है।





# काटें और चिपकाएँ




संनू और मोनू जीवित और निजीव चीजों के बार में सीख रहे हैं। नीचे दी गई तस्वीरों को काटकर उनकी मदद करें। फिर उन्हें सही कॉलम से मिलाएँ और उस कॉलम में चिपकाएँ। आप तस्वीरों में रंग भी भर सकते हैं।

<input checked="" type="checkbox"/> check boxes when finished				<input type="checkbox"/> CUT <input type="checkbox"/> MATCH <input type="checkbox"/> GLUE <input type="checkbox"/> COLOR	
<b>Living Insect</b> 		<b>Non-living Rocks</b> 			
Picture	Picture	Picture	Picture		
Picture	Picture	Picture	Picture		

		AIR	



## चुनें और रंग भरें




नीचे दिए गए निर्देशों के अनुसार वस्तुओं में रंग भरने के लिए सोनू और मोनू को मदद करें:  
गर्म वस्तु: लाल  
ठंडी वस्तु: नीला





# चुनें और रंग भरें



सोनू और मोनू को केवल उन वस्तुओं में रंग भरकर बीच बैग पैक करने में मदद करें, जिन्हें हम समुद्र तट पर ले जा सकते हैं।







## चुने और रंग भरे



भीम अंदर और बाहर के आशय के बीच उलझन में है। बत्तक जो तालाब के बाहर हैं उनमें रंग भरकर भीम की मदद करें।






## चुने और रंग भरे



भीम ऊपर और नीचे के आशय के बीच उलट्टान में है। उसे उस बच्चे को रंगने में मदद करें जो सीसा में नीचे की ओर है।






## चुने और रंग भरे




भीम को उन वस्तुओं में रंग भरने में मदद करें जिन्हें आप हमेशा जोड़े में देखते हैं।





# रंग और गोला बनाएं



छुटकी को भारी वस्तुएँ को गोला बनाने में और हल्की वस्तुएँ को रंगने में मदद करें।

