3-4 वर्ष | आठवडा 02

विज्ञान - रोजच्या गोष्टी

1. पहा आणि निवडा - भाज्या, फळे, फुले
2. जुळवा - साधने
3. मोजमाप: ते आहे का?
4. साहित्य: साहित्याचे प्रकार
5. साहित्य: कसे वाटते?
6. साहित्य: ते कशापासून बनलेले आहे?
7. साहित्य: फॉइल कोलाज
8. साहित्य: लाकूड
9. जुळवा - खेळन्याना त्यांच्या चित्राशी
10. जुळवा - शरीराच्या अवयवांना कपड्यांशी
11. छंद
12. घराची सुरक्षितता
13. खेळातील सुरक्षा
14. कापा आणि चिकटवा - जिवंत आणि निर्जीव
15. निवडा आणि रंगवा - गरम आणि थंड
16. निवडा आणि रंगवा - समुद्रकिनार्यावरची पिशवी
17. निवडा आणि रंगवा- आत आणि बाहेर
18. निवडा आणि रंगवा - वर आणि खाली
19. कापा आणि पेस्ट - आकार
20. रंगवा आणि वर्तुळ करा - जड आणि हलका

निवडा

राजूला चित्रांची नावे देण्यास मदत करा.

आता त्याला खालीलप्रमाणे मदत करा:

भाज्यांच्या चित्रावर टिक चिन्ह घाला.

फळांच्या चित्रावर फुली चिन्ह लावा.



www.printlearncenter.com by hp

हॅलो मुलांनो! मी आहे राजू.
माझे मित्र आणि मी अभियांत्रिकी मालिका मजे मजेत शिकण्यासाठीचे तुमचे साथीदार आहोत!

साधने: स्क्रूड्रायव्हर

तुम्हाला जो स्क्रू घट्ट पिळायचा आहे तो स्क्रू आणि साधन यांची जोडी लावा.



नमस्कार मित्रांनो ! मी कालिया आहे.
माझे मित्र आणि मी या मजेदार अभियांत्रिकी मालिकेसाठी
आपले भागीदार होऊ!

मोजमाप : हे आहे?

एखाद्या मोठ्या व्यक्तीच्या मदतीने खाली दिलेले शब्द ठिपकेदार रेषांसह कापा. वाक्य पूर्ण करण्यासाठी त्यांना योग्य ठिकाणी चिकटवा.



ही इमारत आहे

हे डंबेल आहे

हा साप आहे

long लांब | tall उंच | heavy जड

www.printlearncenter.com by hp

हॅलो मुलांनो! मी आहे राजू.
माझे मित्र आणि मी अभियांत्रिकी मालिका मजे मजेत शिकण्यासाठीचे तुमचे साथीदार आहोत!

सामग्री: सामग्रीचे प्रकार

सामग्रीच्या त्यांच्या नावाशी जोड्या लावा.

काच



कागद

लाकूड



धातू

हॅलो मुलांनो! मी आहे राजू.
माझे मित्र आणि मी अभियांत्रिकी मालिका मजे मजेत शिकण्यासाठीचे तुमचे साथीदार आहोत!

सामग्री: हे कसे वाटते आहे?

मोठ्यांची मदत घेऊन, बिंदूच्या रेषेवरून ही चित्रे कापून घ्या. योग्य रकान्यात ती चिकटवा.

कठीण	मऊ



www.printlearncenter.com by hp

हॅलो मुलांनो! मी आहे राजू.
माझे मित्र आणि मी अभियांत्रिकी मालिका मजे मजेत शिकण्यासाठीचे तुमचे साथीदार आहोत!

सामग्री: हे कशापासून बनले आहे?

प्रत्येक ओळीत, दिलेल्या सामग्रीपासून तयार न झालेल्या वस्तूंवर काट मारा.

	प्लास्टिक	
	धातू	
	**कागद**	

www.printlearncenter.com by hp

हॅलो मुलांनो! मी आहे राजू.
माझे मित्र आणि मी अभियांत्रिकी मालिका मजे मजेत शिकण्यासाठीचे तुमचे साथीदार आहोत!

सामग्री: फॉईल कोलाज

अल्युमिनिअम फाईलचा एक तुकडा देण्याची मोठ्यांना विनंती करा. त्याचे लहान लहान तुकडे करा. खाली दिलेल्या बदामामध्ये डिंकाच्या सहाय्याने हे तुकडे चिकटवा.

www.printlearncenter.com by hp

हॅलो मुलांनो! मी आहे राजू.
माझे मित्र आणि मी अभियांत्रिकी मालिका मजे मजेत शिकण्यासाठीचे तुमचे साथीदार आहोत!

सामग्री: लाकूड

लाकडापासून तयार झालेल्या गोष्टींभोवती गोल करा.

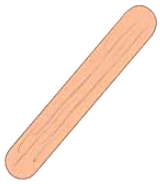





www.printlearncenter.com by hp

खेळणी

त्यांच्या चित्रांसह खेळणी जुळवा.

बिल्डिंग ब्लॉक्स

बाहुली घर

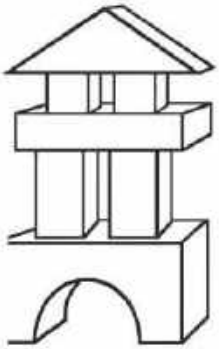

स्टॅकिंग रिंग्ज

जॅक बॉक्स मध्ये

कपडे

शरीराच्या अवयवांना योग्य कपड्यांसह जोडा. आपल्यासाठी एक केले गेले आहे

www.printlearncenter.com by hp

छंद

खालील मुलांना त्यांच्या छंदानुसार ओळखा आणि त्यांच्या चित्रांसह त्यांची नावे जुळवा

1. मोहितला फुटबॉल खेळायला आवडते.
2. अनिशाला बासरी वाजवायला आवडते.
3. आर्यनला गिटार वाजवणे आवडते.
4. राहुलला पेंटिंग करायला आवडते.

Aryan

Mohit

Anisha

Rahul

www.printlearncenter.com by hp

घरी सुरक्षा

घरात स्पर्श करण्यासाठी सुरक्षित असलेल्या वस्तू वर्तुळीत करा.

www.printlearncenter.com by hp

खेळताना सुरक्षा

शाळेत जे कार्य करणे सुरक्षित नाही असे उपक्रम वर्तुळीत करा.

कापा आणि चिटकवा

सोनु आणि मोनु जिवंत आणि निर्जीव वस्तु शिकत आहेत. तळाशी दिलेली चित्रे कापण्यास त्यांची मदत करा. नंतर त्यास योग्य रकाण्याशी जोडा आणि त्या रकाण्यात चिटकवा. आपण चित्रांना रंग देखील देऊ शकता.

check boxes when finished

- ☐ CUT
- ☐ MATCH
- ☐ GLUE
- ☐ COLOR

Living Insect		Non-living Rocks	
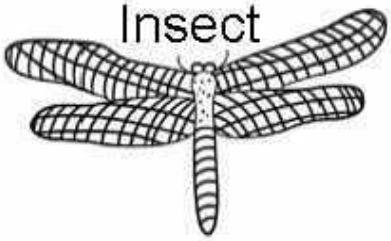			
Picture	Picture	Picture	Picture
Picture	Picture	Picture	Picture



www.printlearncenter.com by hp

निवडा आणि रंगवा

सोनु आणि मोनुला खालीलप्रमाणे वस्तु रंगविण्यासाठी मदत करा:

गरम वस्तु: लाल थंड वस्तु: निळा



www.printlearncenter.com by hp

निवडा आणि रंगवा

आपण सरोवरावर घेऊन जात असलेल्या वस्तुंना रंग देऊन सरोवराची बॅग पॅक करण्यास सोनु आणि मोनुला मदत करा.

www.printlearncenter.com by hp

निवड आणि रंग द्या

भीम आत आणि बाहेरील अर्थ दरम्यान गोंधळलेला आहे. तलावाच्या बाहेरील बदके रंगवून भीमला मदत करा.





निवड आणि रंग द्या

भीम हा वरच्या आणि खालच्या अर्थाच्या दरम्यान गोंधळलेला आहे. सीसॉवच्या खालच्या बाजूला असलेल्या मुलाला रंगवून भीमला मदत करा.



www.printlearncenter.com by hp

निवड आणि रंग द्या

आपल्याला नेहमी जोडीने दिसणाऱ्या वस्तूंना रंग देण्यासाठी भीमला मदत करा.



www.printlearncenter.com by hp

रंग द्या आणि वर्तुळीत करा
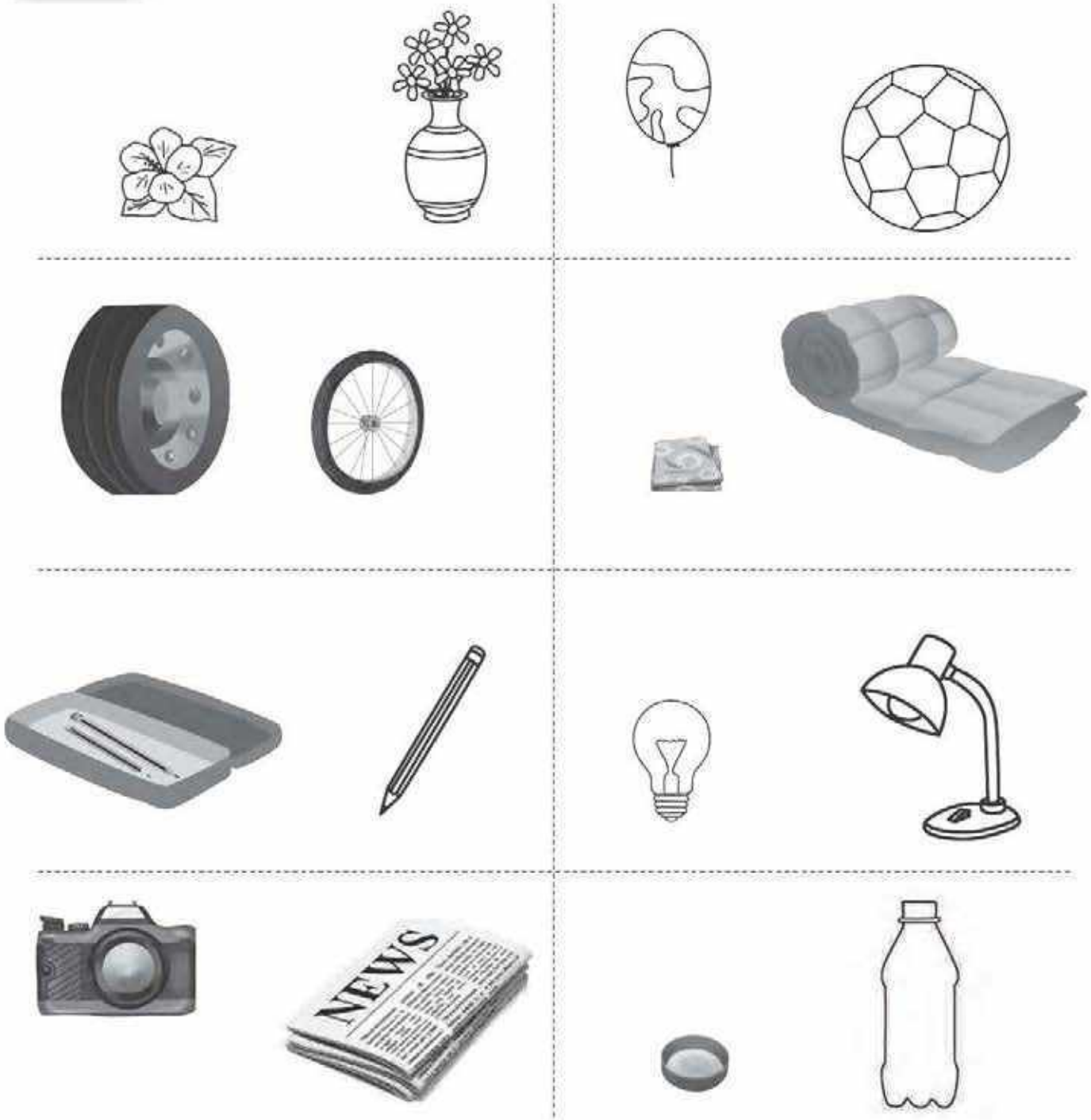
चुटकीला जड वस्तू वर्तुळीत आणि हलकी वस्तू रांगणयासाठी मदत करा.