



4-5 वर्ष | आठवडा 4

विज्ञान - पृथ्वीवरील जीवन

1. वनस्पती - बिया

2. वनस्पती - नट

3. वनस्पती - फुले

4. वनस्पती - फळे

5. वनस्पती - भाजीपाला

6. निवासस्थान - निवासस्थानांचे प्रकार

7. अधिवास - अधिवासानुसार प्राणी

8. निवासस्थान - वनस्पती

9. अधिवास - जंगल

10. निवासस्थान - अन्नसाखळी

11. जोडणे - पाने

12. जुळवा - वनस्पतीचे भाग

13. जुळवा - वनस्पतीचे भाग ते अन्न

14. निवडा आणि रंगवा - बियांची संख्या

15. जुळवा - जोड्या बनवा

16. निवडा आणि वर्तुळ करा - उडणारे पक्षी

17. जुळवा - पक्षी

18. कीटकांना सावली द्या

19. निवडा आणि वर्तुळ करा - कीटक

20. आरामदायी क्रियाकलाप - प्राण्यासारखे वागा






नमस्कार मुलानो! मी भीम आहे.
माझे मित्र आणि मी या मजेदार विज्ञान शिक्षण मालिकेसाठी आपले
भागीदार होऊ!



रोपे: बियाणे

डब्यामध्ये दिलेल्या बियाणे नसलेल्या फळाच्या चित्राला वर्तुळ करा.





नमस्कार मुलानो! मी भीम आहे.
माझे मित्र आणि मी या मजेदार विज्ञान शिक्षण मालिकेसाठी आपले
भागीदार होऊ!



वनस्पती: नट्स

खारीला अक्रोडपर्यंत पोहोचण्यासाठी सर्वात लहान मार्ग निवडा.









नमस्कार मुलानो! मी भीम आहे.
माझे मित्र आणि मी या मजेदार विज्ञान शिक्षण मालिकेसाठी आपले
भागीदार होऊ!



वनस्पती- फुले

फुलांच्या पाकळ्या मोजा आणि त्यांच्या चित्राखाली असलेल्या डब्यामध्ये क्रमांक लिहा. तुम्ही फुलांना रंग देऊ शकता.











नमस्कार मुलानो! मी भीम आहे.
माझे मित्र आणि मी या मजेदार विज्ञान शिक्षण मालिकेसाठी आपले
भागीदार होऊ!



वनस्पती- फळे

आपल्याला वनस्पतींमधून बरीच फळे मिळतात. खाली वेगवेगळ्या फळांची छायाचित्रे दिली आहेत. प्रत्येक प्रकारच्या फळाची छायाचित्रे त्याच्या समान चित्रासह जोडा.




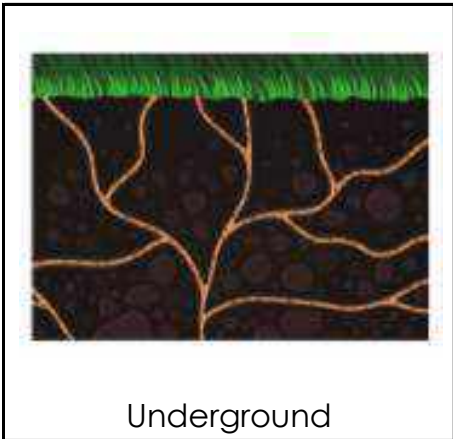



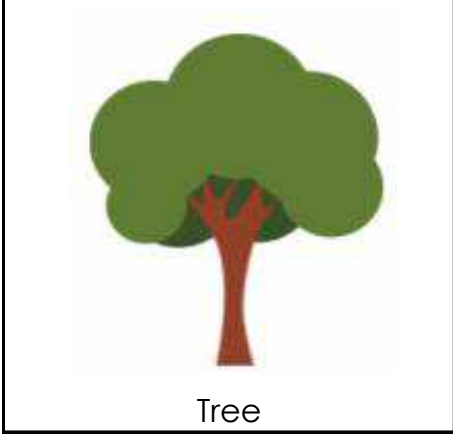


नमस्कार मुलानो! मी भीम आहे.
माझे मित्र आणि मी या मजेदार विज्ञान शिक्षण मालिकेसाठी आपले
भागीदार होऊ!



वनस्पती- भाज्या

खाली तुम्हाला भाज्या आणि त्या कुठे पिकतात याची चित्रे आढळतील. भाज्या आणि त्या वाढत असलेल्या ठिकाणच्या रेषा
आखून जोड्या लावा.





नमस्कार मुलानो! मी भीम आहे.
माझे मित्र आणि मी या मजेदार विज्ञान शिक्षण मालिकेसाठी आपले
भागीदार होऊ!



आवास: अधिवासांचे प्रकार

खाली विविध प्रकारच्या निवासस्थानांची छायाचित्रे खाली दिली आहेत. या पानाच्या 2 किंवा अधिक प्रती मुद्रित करा.
एखाद्या मोठ्या व्यक्तीच्या मदतीने हे चित्र ठिपके असलेल्या रेषांवरून कपा. त्यांना खाली ठेवा आणि तुमची
पाळीआल्यावर त्यांना फ्लिप करा. जर ते जुळत असतील तर दोन्ही जुळणारी कार्ड एकत्रित करा, आणि जुळत
नसल्यास त्यांना पुन्हा खाली ठेवा आणि तुमच्या पाळीची प्रतीक्षा करा.






नमस्कार मुलानो! मी भीम आहे.
माझे मित्र आणि मी या मजेदार विज्ञान शिक्षण मालिकेसाठी आपले
भागीदार होऊ!



निवास- प्राण्यांचे निवासस्थान

खाली दिलेल्या निवासस्थानांपैकी बेडकाचे निवासस्थान निवडा






नमस्कार मुलानो! मी भीम आहे.
माझे मित्र आणि मी या मजेदार विज्ञान शिक्षण मालिकेसाठी आपले
भागीदार होऊ!



निवास: वनस्पती

खाली दिलेल्या चित्रांच्या गटामधून जलचर नसलेल्या वनस्पतींच्या छायाचित्रांना टिक करा.








नमस्कार मुलानो! मी भीम आहे.
माझे मित्र आणि मी या मजेदार विज्ञान शिक्षण मालिकेसाठी आपले
भागीदार होऊ!



निवास: वन

एखाद्या मोठ्या व्यक्तीच्या मदतीने ठिपके असलेल्या रेषांवरून जंगलातील प्राण्यांचे चित्र कापून त्यांना दिलेल्या
डब्यांमध्ये चिकटवा.



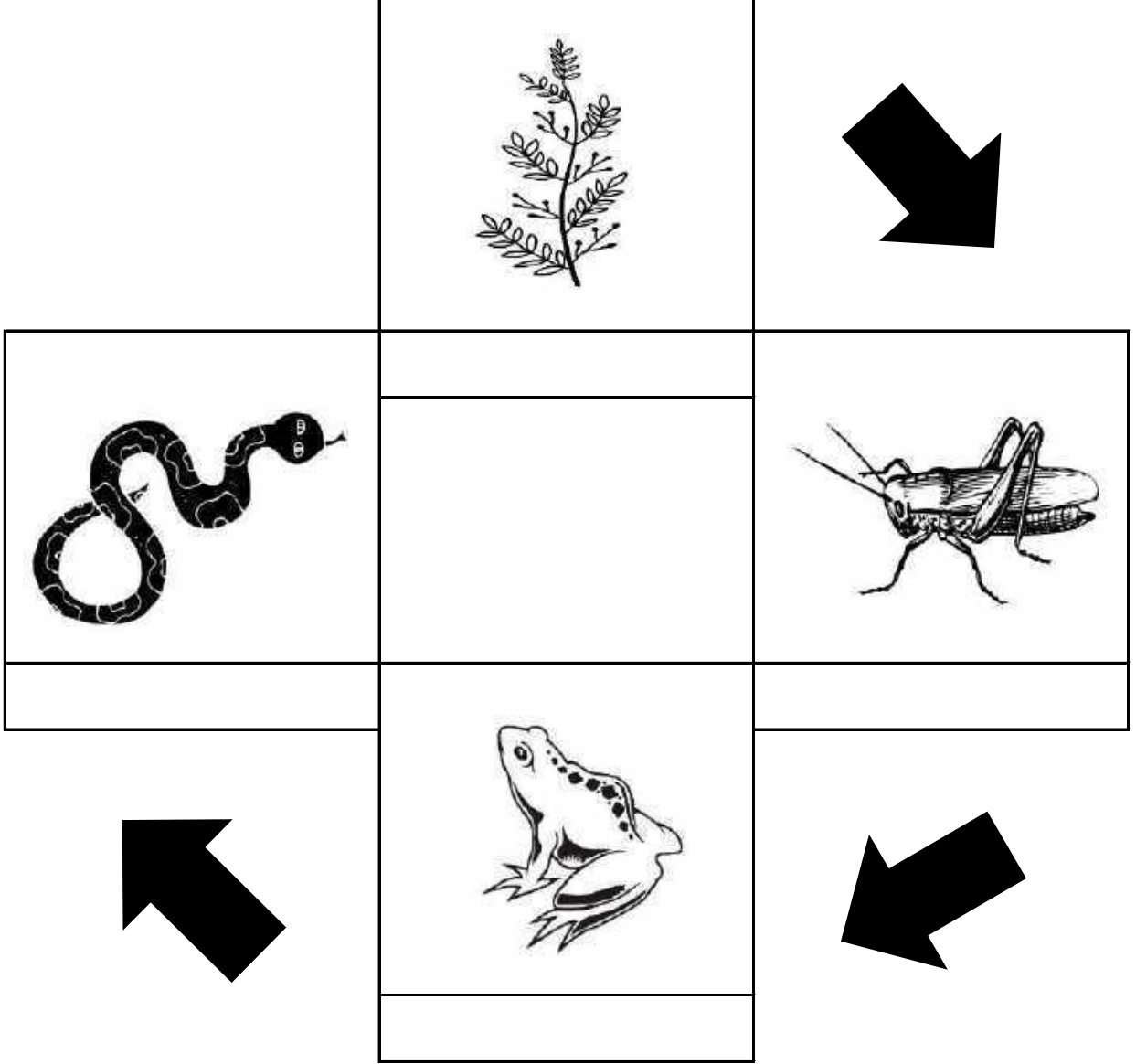


नमस्कार मुलानो! मी भीम आहे.
माझे मित्र आणि मी या मजेदार विज्ञान शिक्षण मालिकेसाठी आपले
भागीदार होऊ!



निवास: पावसाळी वन्य प्राणी

एखाद्या मोठ्या व्यक्तीच्या मदतीने पावसाळी वन्य प्राण्यांची नावे ठिपके असलेल्या रेषांवरून कापा आणि योग्य चित्राखाली चिकटवा.



गवत

बेडूक

साप

क्रिकेट



जोड्या लावा



झाडाची पाने त्यांच्या सावल्यांसह जोडा. आपल्यासाठी एक केले गेले आहे.

A matching exercise for leaves. On the left, there are 10 light gray leaf silhouettes. On the right, there are 10 dark gray leaf silhouettes. A dashed line connects the top-left leaf to the top-right leaf. Below each leaf is a black dot, indicating where to place a sticker or mark to match the leaves.



जोड्या लावा



झाडाचे भाग जुळवा.

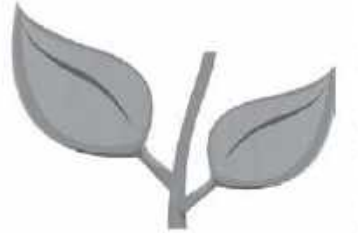


फूल

पाने

खोड

मुळ





जोड़या लावा



प्रतिमांकडून योग्य स्तंभात रेषा काढा.

बियाणे	मूळ	फांद्या	पाने	फुल	फळे



सलगम



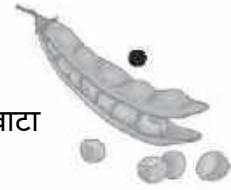
गाजर



शतावरी



मका



वाटा



वाल



पालक



सफरचंद



एवोकॅडो



मुळा



ब्रोकोली



फुलकोबी



कोबी



टोमॅटो



सेलरी



लेट्युस




कापा आणि चिटकवा



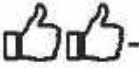
योग्य चित्र कापुन बाँक्समध्ये चिटकवा.

गरम दिवस








जोड़िया लावा




जोड़िया तयार करण्यासाठी पक्ष्यांना जोडा.







निवडा आणि वर्तुळ करा



उडणाऱ्या पक्ष्यांना वर्तुळ करण्यास मिनी आणि गुड्डूला मदत करा.





योग्य जोड्या लावा



चिटूला पक्ष्यांची नावे सांगण्यास मदत करा. योग्य पक्ष्यांची नावे जुळवा.

sparrow

bulbul

ostrich

peacock

ostrich


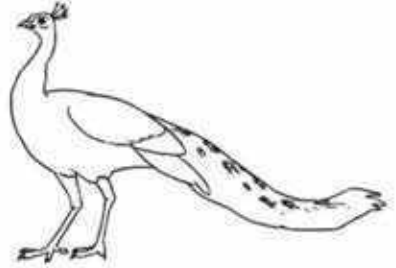
crow

pigeon

eagle

crow

parrot





कीटकांची छटा



खाली दिलेल्या प्रतिमांचे निरीक्षण करा आणि कीटकांना रंग द्या.




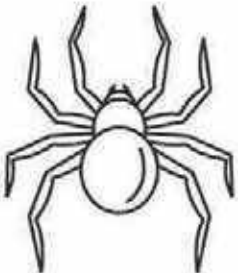



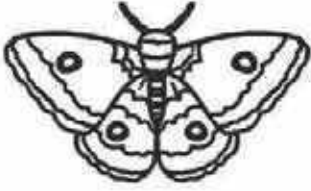
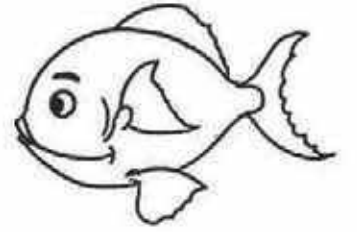



निवडा आणि वर्तुळ काढा



कालियाला चित्रांची नावे सांगण्यास मदत करा.

आता, कालियाला किड्यांची छायाचित्रे वर्तुळित करण्यास मदत करा.





नमस्कार मुलांनो! मी आहे छुटकी. ह्या मजेदार 'सहानुभूती' मालिकेबद्दल शिकण्यात मी तुमची साथीदार आहे!



निवांत होण्याची कृती

भीम व त्याचे मित्र पावसात त्यांना काहीच मजेदार करता येत नव्हते म्हणून उदास होते. उदासी पळवायला तुम्ही काय करता? खाली दिलेल्या सुचना पाळून तुम्ही उदासी घालवू शकता. तुमचे पोट रिकामे किंवा कमी भरलेले असावे हे लक्षात असू द्या.



1. रांगण्याच्या अवस्थेत या.
2. नाकाने मोठा श्वास घ्या.
3. जितके मोठे उघडता येईल तेवढे मोठे तोंड उघडा.
4. डोळे मोठे करून जीभ बाहेर काढा.
5. आता डरकाव्या फोडा.



1. श्वास घ्या.
2. माशी सारखा आवाज काढत तोंड बंद करून श्वास सोडा.
3. हा व्यायाम काही मिनीटे चालू ठेवा.



1. रांगण्याच्या अवस्थेत या.
2. हनुवटी वर उचलून डोकं मागे घेऊन जाताना श्वास घ्या.
3. पाठ वर घेऊन जाताना व डोकं खाली आणताना श्वास सोडा.



1. पोटावर लोळा.
2. हात वर करून त्यांची घडी घाला व त्यावर तुमचे डोके ठेवा.
3. श्वास घ्या, श्वास सोडा, शांत व्हा.