



5-6 वर्ष | आठवडा 2

गणित - मूलभूत संकल्पना

1. काढा - मोठा

2. निवडा आणि रंगवा - उंच

3. निवडा आणि रंगवा - मोठा

4. लिहा - संख्यांची तुलना करा

5. वर्तुळ करा - ज्या गटात अधिक आहे

6. रंगवा - मोठा ते लहान

7. चंद्राचे आकार

8. कडक किंवा मऊ

9. गुळगुळीत किंवा खडबडीत

10. मोजमाप - उंची

11. मोजमाप - लांबी

12. मोजमाप - वजन

13. मोजमाप - प्रमाण

14. मोजमाप - क्षमता

15. तुलना - भारी किंवा हलकी

16. तुलना - उंच किंवा लहान

17. तुलना - लांब किंवा लहान

18. तुलना - कडक किंवा मऊ

19. तुलना - अधिक किंवा कमी

20. संख्या - जे अधिक आहे




चित्र रेखाटा



लहान ग्लासवर टिक आणि त्याहुन लहान ग्लासवर क्रॉस करण्यासाठी किट्टीला मदत करा.

आता बॉक्समध्ये 'सर्वात छोटा' ग्लास काढा. आपण ग्लास देखील रंगवू शकता.

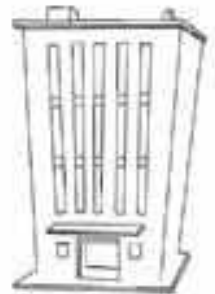
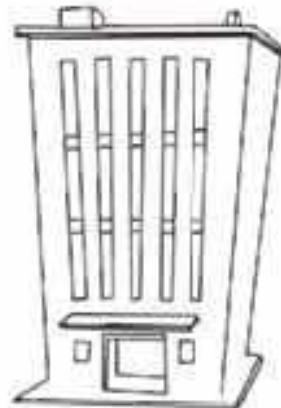
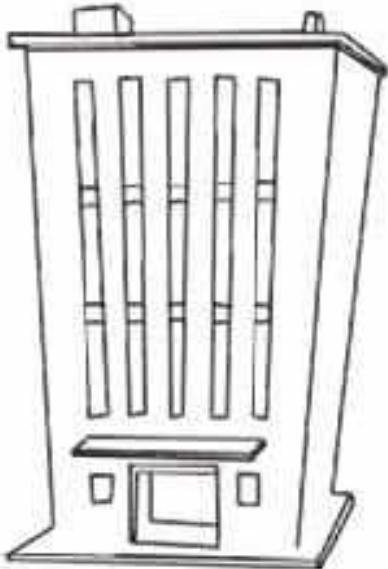




निवडा आणि रंगवा



चिटूला सर्वात उंच वस्तू रंगवण्यास मदत करा.




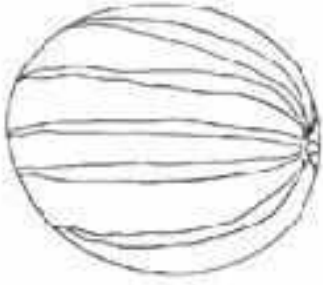


निवडा आणि रंग द्या



खाली दिलेल्या चित्रांची नावे देण्यात सिम्मीला मदत करा.

आता सिम्मीला प्रत्येक बॉक्समधील मोठ्या वस्तूला रंग देण्यास मदत करा.

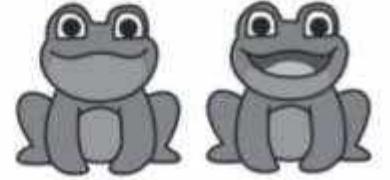






लिहा





खाली रिक्त जागा भरण्यासाठी अधिक, कमी किंवा समान लिहा.



6 हे 2 पेक्षा _____ आहे



3 हे 4 _____ आहे





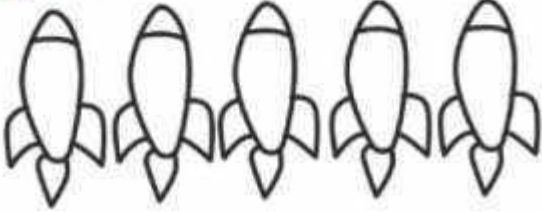
3 हे 2 _____ आहे



वर्तुळ करा



अधिक असलेल्या गटाला वर्तुळ करा.








रंग द्या



आपण फुले कापु आणि त्यांना रंग देऊया आणि त्या मोठ्या ते लहाना आकाराप्रमाणे एकमेकांवर चिटकवु.











नमस्कार मुलांनो! मीआहे कालिया व ह्या मजेदार 'अभियांत्रिकी' मालिकेबद्दल शिकण्यात मी व माझे मित्र तुमचे साथीदार आहोत.



मोजमाप: उंची

प्रत्येक व्यक्ती किती ठोकळे उंच आहे मोजा. त्या ठोकळ्यांमधे रंग भरा व त्यांची संख्या बाजूच्या चौकटीत लिहा.



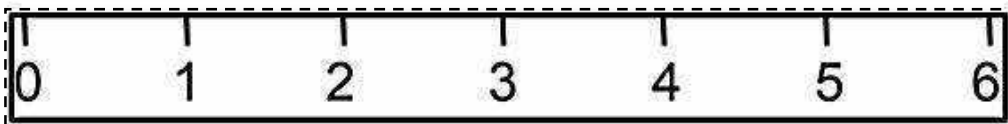








नमस्कार मुलांनो! मीआहे कालिया व ह्या मजेदार 'अभियांत्रिकी' मालिकेबद्दल शिकण्यात मी व माझे मित्र तुमचे साथीदार आहोत.



मोजमाप: लांबी

मोठ्यांच्या मदतीने ठिपक्यांच्या रेषेवरून स्केलपट्टी कापून घ्या. त्या स्केलपट्टी ने प्रत्येक पेंसील ची लांबी मोजून चौकटीत लिहा.





नमस्कार मुलांनो! मीआहे कालिया व ह्या मजेदार 'अभियांत्रिकी' मालिकेबद्दल शिकण्यात मी व माझे मित्र तुमचे साथीदार आहोत.



मोजमाप: वजन

दिलेल्या वस्तूंच्या वजनाची तुलना करा व सुचनेनुसार वस्तूंवर खूण करा.



सर्वात हलक्या वस्तू भोवती वर्तूळ करा.



हलक्या वस्तूभोवती वर्तूळ करा.



जड वस्तूभोवती वर्तूळ करा.



सर्वात जड वस्तूभोवती वर्तूळ करा.

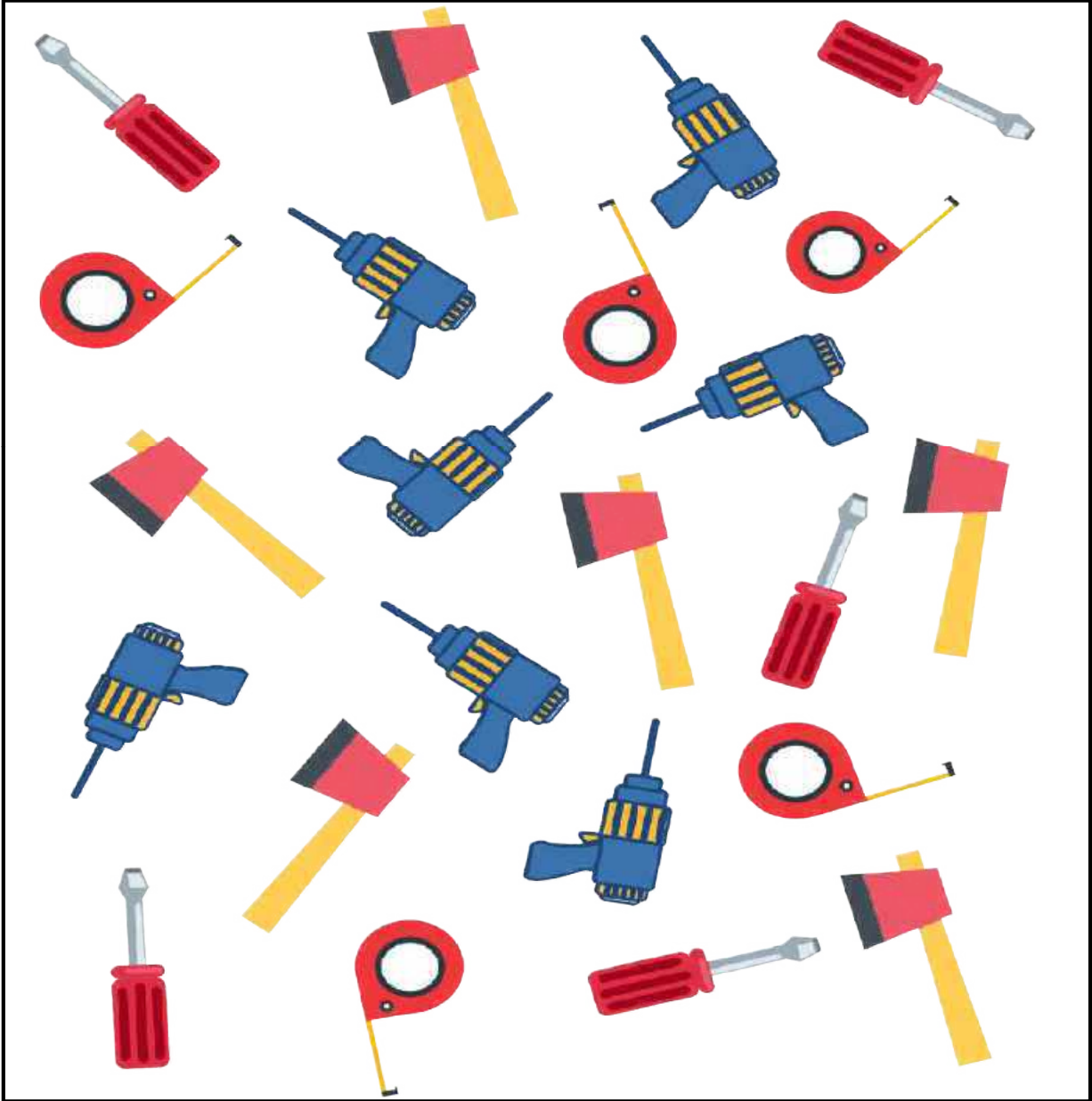


नमस्कार मुलांनो! मीआहे कालिया व ह्या मजेदार 'अभियांत्रिकी' मालिकेबद्दल शिकण्यात मी व माझे मित्र तुमचे साथीदार आहोत.



मोजमाप: संख्या

प्रत्येक वस्तू मोजा व तिची संख्या खाली दिलेल्या चौकटीत लिहा.





नमस्कार मुलांनो! मीआहे कालिया व ह्या मजेदार 'अभियांत्रिकी' मालिकेबद्दल शिकण्यात मी व माझे मित्र तुमचे साथीदार आहोत.



मोजमाप: क्षमता

प्रत्येक रांगेतील ज्या वस्तूची क्षमता कमी आहे त्या वस्तूभोवती वर्तूळ करा.





नमस्कार मुलांनो! आम्ही आहोत ढोलु-भोलू व ह्या मजेदार 'गणित'
मालिकेबद्दल शिकण्यात आम्ही व आमचे मित्र तुमचे साथीदार आहोत



तुलना: जड/हलके

खाली दिलेल्या प्रश्नांच्या उत्तराभोवती वर्तूळ करा.

खालील पैकी कोणत्या वस्तू जड आहेत?



खालील पैकी कोणत्या वस्तू हलक्या आहेत?





नमस्कार मुलांनो! आम्ही आहोत ढोलु-भोलू व ह्या मजेदार 'गणित'
मालिकेबद्दल शिकण्यात आम्ही व आमचे मित्र तुमचे साथीदार आहोत



तुलना: उंच/ बुटके

खाली दिलेल्या चित्रांमधे उंच साठी 'उ' व बुटक्यासाठी 'बु' लिहा.


















मनमस्कार मुलांनो! आम्ही आहोत ढोलु-भोलू व ह्या मजेदार 'गणित'
मालिकेबद्दल शिकण्यात आम्ही व आमचे मित्र तुमचे साथीदार आहोत



तुलना: लांब/ लहान

सर्वात लांब वस्तूवर खूण करा.




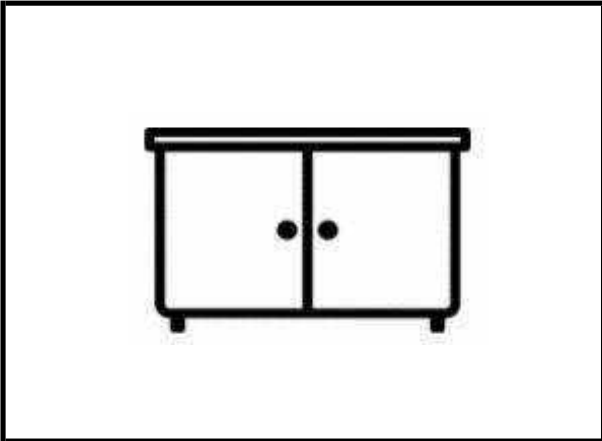





नमस्कार मुलांनो! आम्ही आहोत ढोलु-भोलू व ह्या मजेदार 'गणित'
मालिकेबद्दल शिकण्यात आम्ही व आमचे मित्र तुमचे साथीदार आहोत



तुलना: कडक/ मऊ

खाली दिलेल्या कडक वस्तूंमधे निळा रंग भरा व मऊ वस्तूंमधे गुलाबी रंग भरा.






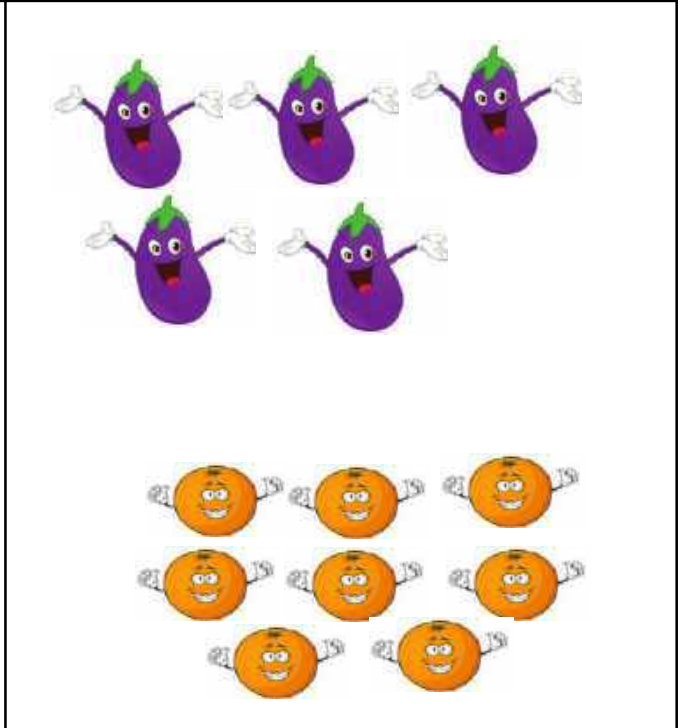


नमस्कार मुलांनो! आम्ही आहोत ढोलु-भोलू व ह्या मजेदार 'गणित'
मालिकेबद्दल शिकण्यात आम्ही व आमचे मित्र तुमचे साथीदार आहोत



तुलना: जास्त/कमी

प्रत्येक चौकटीत ज्या वस्तू कमी आहेत त्यांच्याभोवती चौकोन काढा.



नमस्कार मुलांनो! आम्ही आहोत ढोलु-भोलू व ह्या मजेदार 'गणित' मालिकेबद्दल शिकण्यात आम्ही व आमचे मित्र तुमचे साथीदार आहोत



संख्या: काय जास्त आहे

2 फास्यांवरचे टिंब मोजून त्यांची संख्या बाजूला दिलेल्या चौकटीत लिहा. आता एकाच रांगेतील फास्यांपैकी कोणाची संख्या जास्त आहे त्याभोवती वर्तुळ करा.

 <input type="text"/>	 <input type="text"/>
--------------------------	--------------------------

 <input type="text"/>	 <input type="text"/>
--------------------------	--------------------------

 <input type="text"/>	 <input type="text"/>
--------------------------	--------------------------

 <input type="text"/>	 <input type="text"/>
--------------------------	--------------------------




नमस्कार मुलांनो! मीआहे राजू व ह्या मजेदार 'अभियांत्रिकी' मालिकेबद्दल शिकण्यात मी व माझे मित्र तुमचे साथीदार आहोत.



साहित्य: मऊ की कडक?

सर्व मऊ वस्तूंना खूण करा. सर्व कडक वस्तूंवर फुली मारा. त्यांना मोजून त्यांची संख्या खाली लिहा.



मऊ वस्तू:

कडक वस्तू:











नमस्कार मुलांनो! मीआहे राजू व ह्या मजेदार 'अभियांत्रिकी' मालिकेबद्दल शिकण्यात मी व माझे मित्र तुमचे साथीदार आहोत.



साहित्य: गुळगुळीत की खरखरीत?

गुळगुळीत वस्तूंच्या वर्तुळांमधे लाल रंग व खरखरीत वस्तूंच्या वर्तुळांमधे पिवळा रंग भरा.














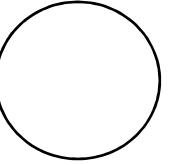





















नमस्कार मुलांनो! मीआहे भीम व ह्या मजेदार 'विज्ञान' मालिकेबद्दल शिकण्यात मी व माझे मित्र तुमचे साथीदार आहोत.



अंतरिक्ष: चंद्र

खाली चंद्र निरीक्षणाचा तक्ता दिला आहे. रोज रात्री चंद्राचे निरीक्षण करा व त्यावर तारीख लिहा. जसा चंद्र रोज दिसतो तसा त्यात पेंसिल ने रंग भरा. जर तुम्ही एखाद्या दिवशी चंद्र बघायला विसरलात तर त्या दिवसाच्या चौकटीवर फुली मारा. रोज रात्री एकाच वेळेला चंद्र बघा. व ती वेळ खाली नोंदवून ठेवा.

तारीख: 	तारीख: 	तारीख: 	तारीख: 	तारीख: 	तारीख: 
तारीख: 	तारीख: 	तारीख: 	तारीख: 	तारीख: 	तारीख: 
तारीख: 	तारीख: 	तारीख: 	तारीख: 	तारीख: 	तारीख: 
तारीख: 	तारीख: 	तारीख: 	तारीख: 	तारीख: 	तारीख: 
तारीख: 	तारीख: 	तारीख: 	तारीख: 	तारीख: 	तारीख: 
तारीख: 					

सुरूवात करण्याची तारीख:

वेळ: